

# 巴黎大区

## 2023年资料与数据





# 巴黎大区

## 欧洲商业和创新动力之源

《巴黎大区 2023 年资料与数据》展现了巴黎大区的经济活力和社会生活概况，将其定位为欧洲乃至全球领先的地区之列。

《巴黎大区 2023 年资料与数据》手册给出的各项基本指标是助力各企业和各个利益相关者做出决策的最佳工具。本手册对于本大区的经济与政治领袖，以及欲纵观这一活跃地区经济的所有人士而言，具有帮助意义。

《巴黎大区 2023 年资料与数据》由以下机构联合发布：巴黎大区投资促进局、巴黎大区研究院及巴黎大区工商会。

如有任何意见和建议，请随时与我们联系，以便改进此新版本：prff@chooseparisregion.org

我们特别鸣谢所有为本文的编写提供数据的机构与个人：2thinknow、APUR、法国电子通信与邮政管理局、软科世界大学学术排名、ASTech、AT.Kearney、Atomico、BNP 巴黎银行房地产、Cable.co.uk、Cap Digital、《CEOWORLD》杂志、巴黎大区农业局、巴黎大区投资促进局、巴黎大区工商会、“巴黎国际大学校园”项目、CJS、巴黎大区议会、Cosmetic Valley、康奈尔大学、巴黎大区旅游委员会、Cushman & Wakefield、Diane、ECA International、Eduscol、Elsevier/Scopus、欧盟统计局、Expatisan、安永-城市土地研究所指数、外国文化机构和中心、《fDI Intelligence》杂志和 TNW (The Next Web 网站)、Finance Innovation、《金融时报》、FNAK、《财富》杂志、法国海关、高布兰影像学院、《米其林指南》、塞纳河港口群、巴黎高等商学院、Hceres、国际大会与会议协会、巴黎大区交通委员会、Île-de-France Terre de Saveurs、Immostat、INJEP-MERES、法国知识产权保护局、欧洲工商管理学院、法国国家统计与经济研究所、国际动画学院排名、IRDS、仲量联行、KPMG、外派生活成本 (Le coût de l'Expatrié)、巴黎大区研究院、Medicen、美世、森纪念财团城市战略研究所、国民教育、高等教育研究部、Next Move、OLAP、ORIE、OST、巴黎会议与游客管理局 (OTCP)、2024 年巴黎奥运会媒体资讯、巴黎机场集团、Paris Ile-de-France Capitale Economique、Polymeris、普华永道、巴黎大众运输公司、路透社、朗吉斯、Savills、施罗德、法国公路和高速公路研究所、法国国家铁路、Société du Grand Paris、Station F、Startup Blink、Systematic、联合国教科文组织、Unicem、UNIMEV、Velib Metropole、世界知识产权组织。

编辑委员会：巴黎大区 2023 年资料与数据

巴黎大区投资促进局：Pauline Degaudenzi、Florence Humbert、Stéphanie Rimbart、Sana Benraffas、Julien Baumann

巴黎大区研究院：Vincent Gollain、Christine Tarquis

巴黎大区工商会：Yves Burfin、Isabelle Savelli、Julien Tuillier

地图：Pascale Guéry、巴黎大区研究院

平面设计：巴黎大区投资促进局

2023 年 2 月印制

© 巴黎大区投资促进局

© 巴黎大区研究院

© 巴黎大区工商会

ISSN : 2262-7022



法国巴黎塞纳河及埃菲尔铁塔空中城市景观 © Adobestock

# 目录

欢迎来到巴黎大区	5
可以尽情呼吸放松的绿色宜居可持续发展大区	11
欧洲最大的国际化人才库	17
充满创新活力的大区，助力企业成长	27
提供最先进的基础设施保障	37



# 欢迎来到 巴黎大区： 一个充满活力的 创新型可持续 发展的大区

## 揭秘一个焕发活力、高速发展的大区

巴黎大区是一个具有丰富知识底蕴的文化大都市，一个高科技型城市实验室，是法国的经济动力之源，国内生产总值占全国总量的31%，劳动力占全法国的23.1%，研发经费占全国42.3%。巴黎大区不仅拥有丰富的经济机会，还能提供卓越的生活品质，吸引众多年轻人士来此奋斗，这一数量逐年稳步增长。

## 可以尽情呼吸放松的绿色宜居可持续发展大区

巴黎大区每年吸引约5,000万游客，已然成为文化、美食、历史及“生活艺术”的代名词，同时致力于打造绿色环境、保护生物多样性及减少碳排放。

## 欧洲最大的国际化人才库

企业可在本大区招募到众多国际性高技能人才，为企业拓展业务添砖加瓦：650万个工作岗位、欧洲最大的高等教育学生聚集地、世界一流的工程师、研究人员、科学家……

## 充满创新活力的大区，助力企业成长

巴黎大区的国内生产总值在欧盟地区高居榜首，拥有蓬勃发展的商业与科研环境，是《财富》世界500强企业、企业总部、中小企业、创新型初创企业、世界级竞争力集群最为集中的欧洲地区，方便开展活跃的交流。本大区以其在服务业和工业等关键市场领域的强大专业知识和技术而享誉全球。

## 提供最先进的基础设施保障

巴黎大区是一个高度多元化、专业化的地区，可满足各类办公空间和物流方案的需求，并对来自各行业及寻求不同生活方式的人而言都极具吸引力，同时也极具成本竞争力。本大区拥有3个国际机场、高速铁路、不断扩张的城市地铁系统、新的出行模式和极速宽带通信网络，连接欧洲和全世界。本大区在电信和能源成本方面极具竞争力。

# 巴黎大区： 一个焕发活力、 高速发展的大区

蓬勃发展的商业与研究社区  
强大专业的服务和产业阵地

- 居住着 **18.3%** 的法国人口
- 占法国国内生产总值的 **31%**
- 占欧盟国内生产总值的 **5.3%**
- 集中了法国 **23.1%** 的工作岗位
- 拥有 **34.2%** 的法国管理人员
- 为法国 **27%** 的大学生提供教育
- 占全法研发经费的 **42.3%**
- 拥有法国 **37.7%** 的研发人员及 **29.9%** 的科学家和工程师

庞大的消费市场

未来人才的顶级中心

有竞争力的房地产和物流解决方案

世界一流的交通和数字基础设施

非凡的生活方式



© Adobestock

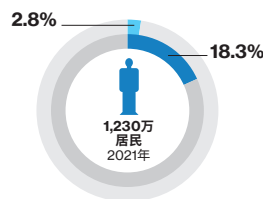
## 巴黎大区在欧盟的位置

截至 2023 年 1 月 1 日

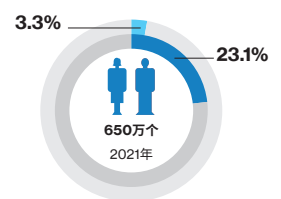


## 巴黎大区与法国和欧洲的对标

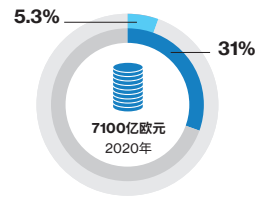
人口



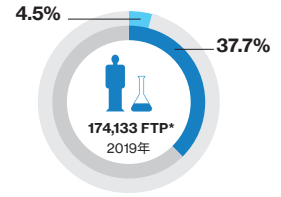
工作岗位



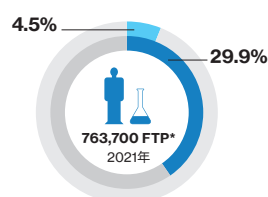
国内生产总值



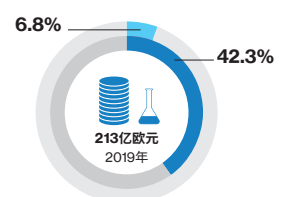
研发人员



科学家和工程师



研发经费



巴黎大区/欧盟


巴黎大区/法国

\* 全职人工时  
法国国家统计与经济研究所 (Insee)、欧盟统计局、国民教育、  
高等教育与研究部

巴黎大区隶属于：

- 欧盟
- 申根区
- 欧元区

# 巴黎大区 数据



**787,175**  
名学生



**12,012 平方公里**  
面积



**1,230 万**  
居民

**1,020**  
每平方公里  
居民数



**650 万个工作岗位**  
(带薪和非带薪)



**8,670 万**  
旅客乘坐  
航空工具



**763,700**  
名科学家和  
工程师

**213 亿欧元**  
研发经费



**GDP 7,100 亿欧元**

人均 GDP  
**57,600 欧元**

每份工作创造的 GDP  
为 **111,000 欧元**



**1,459,000**  
家公司

**1,589,000**  
家公司机构  
(所有行业)

**275,200**  
家新成立的公司

**12,000**  
家初创企业



**5,500 万平方米**  
办公空间



**1,596 亿欧元**  
进口



**1,014 亿欧元**  
出口



**10 座火车站，**  
包括

**7 座**  
高铁车站



**2,260 万**  
游客，  
其中包括  
**680 万**  
国际游客

-  埃菲尔铁塔
-  凡尔赛宫
-  拉德芳斯
-  法兰西体育场
-  巴黎迪士尼乐园
-  省会
-  大巴黎都会区
-  县级边界线
-  国际机场
-  高速铁路网
-  高铁车站 (TGV)
-  建成区
-  林地
-  其他地区
-  塞纳河及其支流



巴黎大区旅游委员会、法国国家统计与经济研究所 (Insee)、欧盟统计局、法国海关、巴黎大区商业地产观察站、国民教育、高等教育与研究部、巴黎机场集团、法国国家铁路 (SNCF)、Startup Blink。  
数据：最近一年的可用数据。

©巴黎大区研究院, 2023  
数据来源：巴黎大区研究院



# 巴黎大区的国际排名

巴黎大区在各大排行榜（吸引力、外商直接投资、人才、房地产、生活成本和生活品质等）中均名列前茅，是全球最为与众不同的地区之一。

近期的国际研究显示，巴黎大区在人力资本和人才、经济活动、吸引力、生活品质、文化体验、信息交流、研发和创新以及旅游等方面均跻身世界前列。



© 奥贝维利埃 (Aubervilliers) Hoops Factory店铺篮球大厅 © J-M西科特 (J.-M. Sicot), 巴黎大区研究院

## 全球吸引力

### 2022 年全球城市指数—经济表现

巴黎继续名列前茅，同时，随着各餐馆、博物馆及文化景点恢复开放，巴黎在信息交流和文化体验方面的地位也在提高。

	2020年	2021年	2022年
纽约	1	1	1
伦敦	2	2	2
<b>巴黎</b>	<b>3</b>	<b>3</b>	<b>3</b>
东京	4	4	4
北京	5	5	5
洛杉矶	7	5	6
芝加哥	8	8	7
墨尔本	18	12	8
新加坡	9	9	9
香港	6	7	10

A.T.Kearney

### 2022 年全球城市展望

城市在未来数年吸引和留住全球资本、人才和创意的潜力。巴黎在个人幸福感排名中上升了**14位**。

	2020年	2021年	2022年
伦敦	1	1	1
<b>巴黎</b>	<b>5</b>	<b>2</b>	<b>2</b>
卢森堡	17	11	3
慕尼黑	6	3	4
斯德哥尔摩	8	6	5
纽约	27	18	6
都柏林	10	5	7
哥本哈根	20	21	8
阿布扎比	7	4	9
阿姆斯特丹	9	20	10

A.T.Kearney

### 2022 年全球城市实力指数

根据对全球人才、资本和企业的吸引力而评选出的世界上最具吸引力的城市。巴黎在宜居性方面排名**第1**，文化交流方面排名**第3**。

	2020年	2021年	2022年
伦敦	1	1	1
纽约	2	2	2
东京	3	3	3
<b>巴黎</b>	<b>4</b>	<b>4</b>	<b>4</b>
新加坡	5	5	5
阿姆斯特丹	6	6	6
首尔	8	8	7
柏林	6	7	8
墨尔本	11	10	9
上海	10	10	10

森纪念财团城市战略研究所

### 2022 年全球城市指数

根据经济活力、优秀大学、具有前瞻性的环境政策以及优良的交通基础设施方面的城市综合评估，巴黎排名**第7**。

	2020年	2021年	2022年
伦敦	2	2	1
波士顿	4	3	2
旧金山	6	2	3
纽约	9	5	4
墨尔本	12	10	5
多伦多	16	7	6
<b>巴黎</b>	<b>14</b>	<b>4</b>	<b>7</b>
新加坡	13	11	8
香港	3	6	9
芝加哥	-	-	10

施罗德

## 外商直接投资

### 2022 年全球城市投资监测

巴黎大区是全球最受欢迎的国际投资热土

巴黎大区在以下投资领域**全球排名第1**

- 再投资
- 外商直接投资，包括以下方面：
  - 研发
  - 对公银行业务和投行业务

巴黎大区，**全球最具投资吸引力城市排名第2**

- 在基本服务领域（卫生、教育、安保）以及政治稳定和法律安全方面**全球排名第1**
- 在生态承诺、生活品质、公共投资以及国家营商扶持方面**全球排名第2**
- 在高素质人才供应方面**全球排名第5**

全球城市投资监测、Paris Ile-de-France Capitale Economique、OpinionWay、巴黎大区投资促进局，2022年

### fDi 杂志《2023 年未来欧洲地区》

# 排名第1

巴黎大区  
欧洲最具投资吸引力地区

《fDi Intelligence》杂志，2023年

### 巴黎大区的优势：

- 经济潜力
- 人力资本和生活品质
- 营商环境
- 连通性
- 外商直接投资战略

《fDi Intelligence》杂志评估了各个地区在外商直接投资（FDI）方面的吸引力。



## 生活成本与生活品质

巴黎大区的生活成本低于大伦敦以及欧洲许多地区

### 2022年生活成本调查

巴黎的生活成本排名第35（2021年排名第33），低于下列全球城市：

- 第1名：香港
- 第2名：苏黎世
- 第3名：日内瓦
- 第4名：巴塞爾
- 第5名：伯尔尼
- 第6名：特拉维夫
- 第7名：纽约市
- 第8名：新加坡
- 第9名：东京
- 第10名：北京
- 第11名：哥本哈根
- 第15名：伦敦

美世 (Mercer) 2022年 (城市选择)

### 生活成本 - ECA International

- 纽约、香港、日内瓦、特拉维夫、伦敦、旧金山、苏黎世、新加坡、首尔及莫斯科是世界上生活成本最高的城市
- 比起上述城市以及欧洲的伯尔尼、哥本哈根、奥斯陆、斯塔万格、雷克雅未克、斯德哥尔摩及卢森堡，巴黎的生活成本更低

ECA International, 2022年

### 生活成本 -

#### 外派生活成本 (Le Coût de l'Expat)

#### 巴黎的生活成本

- 比旧金山、伦敦、纽约、苏黎世等城市低 24%-29%
- 与阿姆斯特丹、洛杉矶、慕尼黑、上海相当

外派生活成本 (Le coût de l'Expat), 2023年1月

## 房地产

### 《2020年全球商务区吸引力报告》

巴黎拉德芳斯：世界第4大商务区

巴黎拉德芳斯位居第四，这要归功于其 49% 的大都市人口为高技能人才，发达的交通基础设施以及高度集中的国际总部（《财富》世界 500 强企业、120 家法国证券交易所 (SBF) 上市公司及各种大型咨询公司）。

- 第 1 名：伦敦金融城
- 第 2 名：纽约中城
- 第 3 名：东京丸之内
- 第 4 名：巴黎拉德芳斯
- 第 5 名：伦敦金丝雀码头
- 第 6 名：纽约金融区
- 第 7 名：北京中央商务区
- 第 8 名：首尔江南
- 第 9 名：新加坡市中心
- 第 10 名：芝加哥卢普区

安永 - 城市土地研究所指数 (EY - ULI Index)

### 2023年欧洲房地产新兴趋势

巴黎的 2023 年整体房地产前景排名第 2。

“巴黎四通八达的强大交通网络受到产业领导者的青睐，同时，2024 年奥运会的举办也将进一步推动这座城市的交通建设。法国在能源供应保障方面具有较大的韧性，这主要归功于核能发电，有助于降低房地产运营商的碳足迹。”

欧洲房地产新兴趋势			
	2021年 (2020年数据)	2022年 (2021年数据)	2023年 (2022年数据)
1	柏林	伦敦	伦敦
2	伦敦	柏林	巴黎
3	巴黎	巴黎	柏林
4	法兰克福	法兰克福	马德里
5	阿姆斯特丹	慕尼黑	慕尼黑
6	汉堡	马德里	阿姆斯特丹
7	慕尼黑	阿姆斯特丹	法兰克福
8	马德里	汉堡	汉堡
9	米兰	巴塞罗那	巴塞罗那
10	维也纳	布鲁塞尔	米兰

普华永道，美国城市土地学会，2023年

## 人才

### 2022年全球数学学科排名

2 所院校的数学专业跻身全球前 3 最佳大学之列

- 巴黎萨克雷大学排名第 1
- 索邦大学排名第 3

软科世界一流学科排名，上海软科教育信息咨询有限公司，2022年

## 旅游与会议

### 2021年在全球举办的 ICCA 国际会议与会人数

- 第 1 名：巴黎——2021 年全球举办的会议与会人数最多的目的地 (189,000 人)
- 第 2 名：巴塞罗那 (144,000 人)
- 第 3 名：台北 (143,000 人)
- 第 4 名：伦敦 (129,000 人)
- 第 5 名：维也纳 (105,000 人)

ICCA：国际大会与会议协会，2021年数据

### 2021-2022 年《金融时报》教育排名

巴黎高等商学院 (HEC Paris)

最佳欧洲商学院

最佳管理硕士课程  
排名第 2 (2022 年)

欧洲工商管理学院 (INSEAD)

世界最佳全球 MBA

最佳 EMBA 排名第 3  
(2021 年)

## 研发、技术与创新

### 2022年全球创新指数

巴黎是全球排名第 10 的科技集群

世界知识产权组织 (WIPO)，2022年

### 2021年创新城市 100 强指数

巴黎在欧洲创业生态系统中排名最高，全球最具创新城市中排名第 10

2thinknow, 2021年

### 2022年《创新地理 (Innovation Geographies)》报告

巴黎：

- 欧洲最具创新城市排名第 1
- 世界排名第 7
- 领先于欧洲的伦敦 (第 9)、柏林 (第 18)、慕尼黑 (第 21) 及赫尔辛基 (第 24)。
- 人才集聚度排名第 15

巴黎凭借以下优势脱颖而出：

- 大量国际项目
- 众多初创企业
- 研发经费占 GDP 的百分比高于平均水平
- 申请了大量国际专利
- 积极踊跃的专利申请活动，特别是在私营部门
- 在多个领域拥有优势，包括运输设备、制药及生物技术

仲量联行，2020年/2022年

### Startup Blink 2022 年全球创业生态系统指数

巴黎大区在全球前 10 强中排名第 10，欧洲排名第 2，在欧盟城市中高居榜首

巴黎是电商零售、软件和数据，以及教育行业初创公司的理想热土

StartupBlink, 2022年

### 2021年未来科技城市

在欧洲 76 个城市的科技城市排名中，巴黎位列第 2

- 第 1 名：伦敦
- 第 2 名：巴黎
- 第 3 名：都柏林
- 第 4 名：柏林
- 第 5 名：阿姆斯特丹
- 第 6 名：马德里
- 第 7 名：巴塞罗那
- 第 8 名：慕尼黑
- 第 9 名：斯德哥尔摩
- 第 10 名：布加勒斯特

标准：经济潜力、创新和吸引力、外商直接投资表现、成本效益及创业环境 .....

《FDI Intelligence》杂志和 TNW (The Next Web 网站)

# 巴黎大区： 一个国际化的 大都会区

本大区人口超过 1,200 万，其中包括众多外国居民，说着各种各样的语言。学生、企业家、研究人员及投资者纷至沓来，在巴黎大区各展所长。本大区具有世界一流的学术机构、绝佳的商机、高品质的生活，以及文化大融合产生的活力氛围，从而造就了极具吸引力而又多元化的巴黎大区。



© 雅恩·拉巴尼耶 (Yann Rabanier)

180万  
国际居民  
占大区  
总人口数的  
14.5%

法国国家统计与经济研究所，2022 年，2019 年数据

7,000  
名国际在读  
博士生

法国高等教育与研究部，2022 年，2021-2022 年数据

5,000  
位外籍  
研究人员

FNAK，2021 年数据

680万  
国际  
游客  
(通常超过220万)

巴黎大区旅游委员会，2022 年，2021 年数据

16,560  
家外资公司机构  
573,000  
个工作岗位

法国国家统计与经济研究所，2021 年，2018 年数据

巴黎大区内，  
每6个工作  
岗位中就有  
1个为外资  
企业岗位  
(占16.2%)

法国国家统计与经济研究所，2021 年，2018 年数据

404  
家外资企业  
在 2021 年  
选择了  
巴黎大区  
创造了  
10,800  
个工作岗位

巴黎大区投资促进局，2021 年数据

125,000  
名国际学生，  
其中  
78,700  
名就读于  
巴黎大区的  
公立大学

法国国家统计与经济研究所，2022 年，2019 年数据



凡尔赛宫花园。法国巴黎，哈维·马丁 (Javi Martin) ©Adobestock

# 可以尽情 呼吸放松的 绿色宜居 可持续发展 大区

## 在一个绿色可持续发展大区 享受独一无二的工作生活体验

巴黎大区致力于通过商业、环保型城市规划及具有积极社会影响的项目来促进可持续发展。

本大区致力于为其公民提供一个更绿色的环境，其中包括无碳城市规划。大区内自然景观覆盖面积超过四分之三，触目所及皆是绿色。

## 生活在全球最受欢迎的旅游目的地， 享受丰富多彩而充满活力的各种文化活动

巴黎大区提供大量户内户外活动的机会。本大区拥有独特的环境：历史悠久的老城區以及广阔的绿地、公园和美丽的河流，还有众多令人惊艳的博物馆和历史古迹。它是影迷、自然爱好者、寻求刺激者、美食家及艺术爱好者的理想之地，人们可以在此轻松工作、惬意生活。

## 加入一个运动氛围浓厚的大区

本大区为居民提供各种体育设施和运动俱乐部，帮助他们保持身体健康。此外，他们还可以参与世界级的体育赛事，如即将到来的 2023 年世界杯橄榄球赛或 2024 年奥运会和残奥会。

# 在一个绿色可持续发展大区享受独一无二的工作生活体验

无论您是住在市区还是郊区；无论您是独居还是一家五口同住；无论您是想重新贴近大自然，还是想跳舞到天亮，您都会找到无数种打发时间的方式。巴黎大区仅占法国国土总面积的2%，人口却占全国总人口的18%，因此大区致力于为其公民提供一个更绿色的环境，其中包括无碳城市规划。

本大区提供无与伦比的生活质量，且生活成本也在可承受范围之内。非常适合家庭生活。品文化，观建筑，赏历史，游公园，享美食，逛街购物，体育运动，不胜枚举。巴黎大区是拥有美满生活和成功事业的绝佳之地。



布洛涅森林 © Adobestock

## 一个绿色大区

76%

绿地和森林

- 巴黎大区土地面积：**12,000平方公里**
- 50%**的农业用地
- 26%**的森林覆盖率，自然天地
- 22%**的城市风光面积
- 1.5%**的水资源
- 4个**大区自然公园占巴黎大区总土地面积的**1/4**，还有**1个**在建中
- 43个**杰出的花园
- 35个**“Natura 2000”生态保护区
- 15,000公里**的生态长廊
- 275处**地质利益保护区
- 131个**可持续街区在巴黎大区建成
- 176,000个**家庭将在这些质量合格的街区定居
- 高水平的城市服务（供水、废物处理、能源供应等）
- 自21世纪初以来，已重新开放超过**5公里**的城市河流。
- 另有**15公里**正在开放计划中或正在考虑中。
- 巴黎大区建有众多生物多样性水库（**262,000公顷**），从枫丹白露森林到维克桑地区自然公园（Parc Naturel Régional du Vexin）内的山谷和树木繁茂的山丘

- 2018至2020年间，巴黎大区的自行车出行量增加了**25%**，尤其是在市中心
- 2020年新增**124个**有机农场，是23年来最具活力的一年。
- 近**15%**的农场从事有机农业，有**648家**农产品生产商，其中**39%**从事大田作物，**27%**从事蔬菜生产。
- 本大区有**4万公顷**的有机土地和转化土地，占区域农业面积的**7%**。
- 食品直销模式已在**900家**农场中应用（占**22%**）
- 自2013年以来，注入天然气网络的生物甲烷产量增加了**40倍**

本大区属大西洋温带海洋性气候，受部分半大陆性气候的影响。（温度变化较大，降雨量较低）气温的特点是相对温和、较有规律，常年平均气温在**11°C**左右。（2022年例外，为**14.9°C**）。年降水量**365毫米**，全年分布非常均匀，而风力普遍较弱。

Meteo.net, 2022年

## 生活成本极具竞争力的绝佳宜居之地

580万个住宅单元

• **72.5%**为公寓，即**430万套**

• **25.8%**为独立屋，即**150万套**

法国国家统计与经济研究所 2022年12月，2019年数据

巴黎大区私人住宅租金				
	巴黎	近郊	远郊	巴黎大区
面积（单位：平方米）	50	53	57	53
租金（单位：欧元/平方米）	241	17.6	14.9	18.9
平均月租金（单位：欧元）	1,198	932	854	1,002

OLAP 2022年，2021年数据

巴黎大区与大伦敦的生活成本比较			
类别	描述	巴黎大区	大伦敦
房地产	85平方米带家具住房（高档地段）的月租金	2,670欧元	3,340欧元
交通	公共交通月票	84.10欧元	174欧元
食品	基本午餐费用（商务区）	21欧元	17欧元
健康	私人医生门诊费用	29欧元	108欧元
运动	健身俱乐部会员月费（商务区）	51欧元	54欧元
休闲娱乐	双人电影票	25欧元	28欧元

外派生活成本（Le coût de l'Expat），2023年1月

## 丰富多样的优质医疗服务

巴黎大区拥有欧洲最大的医院体系（AP-HP：巴黎公共援助医院）。法国的医疗保健体系由公立医院、私人诊所、医生及其他医疗保健充分整合的网络组成。这种全民医疗体系在全球独一无二。所有居民，无论收入水平高低，都能享受同样高水平的医疗护理。缴纳方式是从工资中扣除社保费用。很容易就能找到可以提供双语服务的医生和医院。

巴黎大区的医疗保健专业人员						
	执业医师	全科医生	专科医生	牙科医生	国家认证护士	药房
合计	72,788	22,554	50,234	9,567	123,940	13,427
在法国总数中的占比	21.5	17.9	23.6	21.7	13.2	18.2

法国卫生部调查评估统计局（DREES），2022年，2022年及2021年数据\*

### 全球最受欢迎的旅游目的地

- 2,260万游客，包括680万国际游客 (30%)
- 8,250万住宿夜次，包括3,130万国际游客 (38%)
- 84亿欧元经济收益，包括国际游客收入34亿欧元 (41%)
- 35,480家企业 (私营部门)
- 309,255个工作岗位 (私营部门)

巴黎大区旅游委员会，2022年，2021年数据，法国文化部，2022年数据

### 全球酒店接待能力最高的大区之一

- 2,393家酒店，提供157,300间客房，包括
  - 97家五星级酒店，提供9,400间客房
  - 609家四星级酒店，提供54,000间客房
  - 994家三星级酒店，提供58,000间客房
- 2,110万酒店住宿夜次
- 12家豪华酒店

巴黎大区旅游委员会，2022年，2021年数据，法国国家统计与经济研究所，2022年，2022年数据

### 无与伦比的文化产品

- 320家电影院
- 297家剧院
- 997座公共图书馆
- 5家歌剧院
- 58个外国文化机构和中心 (FICEP)
- 2021年有2,830万游客参观了巴黎大区排名前20的文化遗址
- 3个展览跻身欧洲最受欢迎20大展览之列
- 500万游客参加2021年在巴黎举办的20大展览
- 100处公园、花园及保护区

巴黎大区旅游委员会，2022年，2021年数据，法国文化部，2022年数据

**3,900**  
处历史古迹

法国文化部，2022年数据

### 5项联合国教科文组织世界遗产 (2022年)

- 凡尔赛宫及其园林
- 巴黎塞纳河两岸
- 枫丹白露宫与花园
- 普罗万中世纪古城
- 勒·柯布西耶的建筑作品

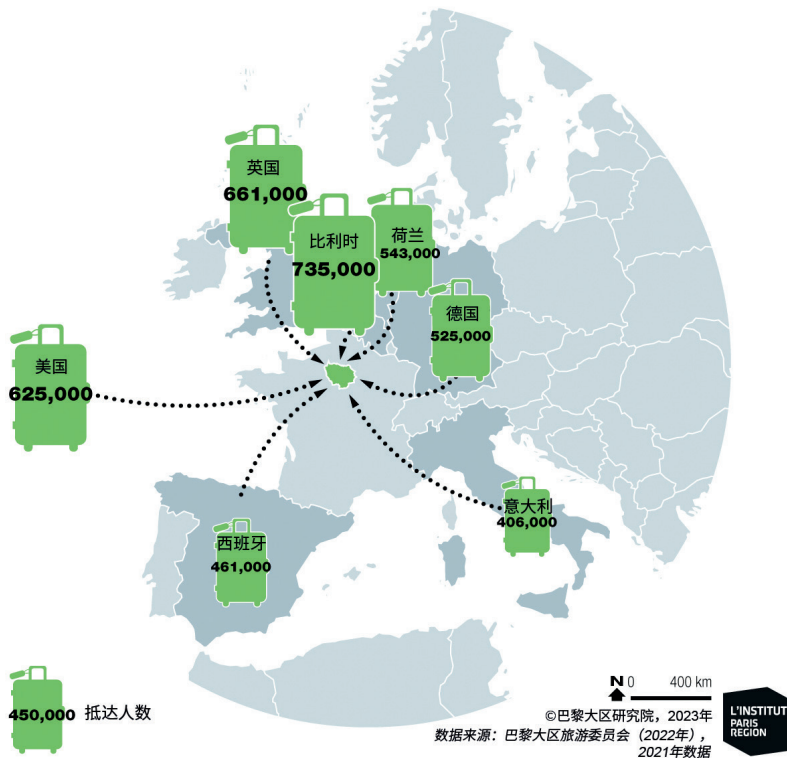
### 灵感迸发

巴黎大区是法国和国际电影、电视及宣传片的热门取景地。法国**50%**以上的电影在本大区取景

- 每年**1,000个拍摄项目**
- 每天**15至20个拍摄项目**在本大区取景

法国电影联盟、CNC、Audiens、巴黎大区电影委员会，2021年数据

### 巴黎大区主要国际游客来源地 (2021年)



在2021年的住宿游客中，国际游客人数为**3,130万**。(11%来自比利时，10%来自英国，9%来自美国，8%来自荷兰，8%来自德国……) 欧洲游客占巴黎大区国际住宿游客的**63%**。

巴黎大区旅游委员会，2022年，2021年数据

**欧洲中东非洲地区**  
**4座最受欢迎的博物馆**

卢浮宫排名第1，全球最受欢迎的博物馆  
奥赛博物馆排名第10  
蓬皮杜艺术中心排名第11  
巴黎科学工业城排名第16

AECOM集团，2021年

**169**  
座博物馆

### 标志性旅游景点

巴黎大区最受欢迎的旅游景点 (2021年游客人数)	
马恩拉瓦莱市巴黎迪士尼乐园 迪士尼主题公园	3,500,000
卢浮宫博物馆	2,825,000
凡尔赛宫	2,500,000
埃菲尔铁塔	2,047,000
马恩拉瓦莱市巴黎迪士尼乐园 华特迪士尼影城公园	1,884,000
蓬皮杜艺术中心	1,501,000
国家自然历史博物馆	1,224,200
奥赛博物馆	1,044,000
普罗万中世纪古城	1,000,000
巴黎科学工业城	984,000
光之博物馆	726,000
路易威登基金会艺术中心	691,000
雅克·希拉克布朗利河岸博物馆	616,000
卡纳瓦雷博物馆 (巴黎历史博物馆)	606,000
Thoiry 野生动物园	522,555
小皇宫 (巴黎市立美术馆)	517,000
凯旋门	510,000
巴黎商品交易所 (皮诺私人美术馆)	508,000

巴黎大区旅游委员会，2022年，2021年数据，《全球主要景点游客报告》(Global Attractions Attendance)，美国主题娱乐协会 (TEA) /AECOM集团，2021年数据

## 世界购物之都

(2022年)

巴黎是世界时尚和创意之都。巴黎大区豪华的住房、百货公司、设计师潮流、概念店和门店比比皆是，是法国和外国游客钟爱的购物目的地。

- **219** 座购物中心，**≥5,000** 平方米，包括 Westfield Les Quatre Temps、Westfield Forum des Halles、巴黎卢浮宫卡鲁塞尔精品廊、Beaugrenelle、Bercy Village、河谷购物村.....
- **17** 家大型百货公司：巴黎老佛爷百货公司、巴黎春天、乐蓬马歇百货公司、BHV Marais.....
- **10** 家工厂直销店

欧洲购物街排名 2021年6月/2022年5月	
游客人数 (增长百分比)	
巴黎香榭丽舍大街	+102%
阿姆斯特丹 Leidsestraat大街	+55%
罗马Via Corso大街	+49%
马德里Gran Via大街	+44%
柏林Kurfürstendamm大街	+31%
伦敦牛津街	+31%
布鲁塞尔Rue Neuve大街	+3%

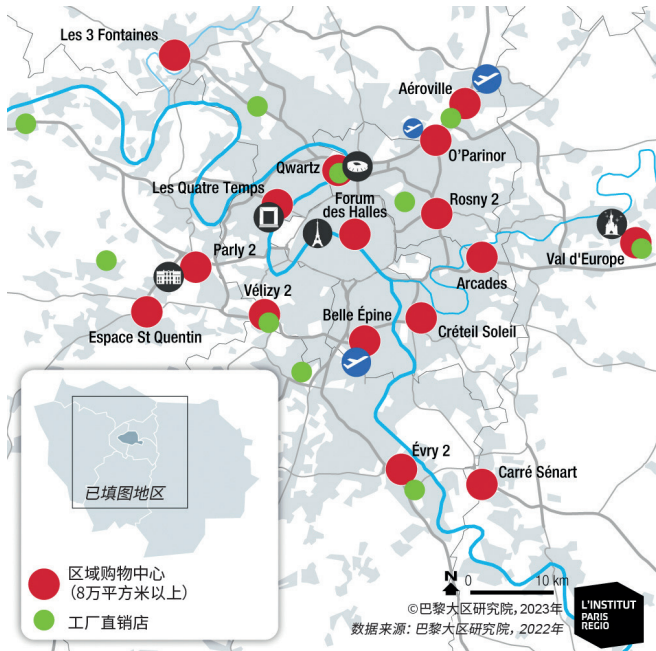
Cushman & Wakefield/Mytraffic 客流研究公司 - 2022年

平均每月有 **88** 万人经过香榭丽舍大街一家代表性商店。

Cushman & Wakefield/Mytraffic 客流研究公司 - 2022年  
2021年6月 - 2022年5月

## 巴黎大区主要购物中心

(2022年)



巴黎Les Ateliers Gaité © Christine Tarquis

## 别具特色的美食目的地

(2021年)

巴黎大区是世界上最大的生鲜食品市场朗吉斯国有市场 (MIN) 的所在地。

该市场占法国批发市场业务的近三分之二。

作为法国最大的食品消费地区，巴黎大区拥有 **1,230** 万居民，每年接待 **5,000** 万游客。

### 朗吉斯国际市场，全球最大的生鲜市场

- **100** 亿欧元的营业额
- **1,800** 万消费者
- **1,200** 家企业
- **6,350,320** 名游客
- **1,340,000** 名买家进场
- 每年货物吞吐量 **310** 万吨

## 巴黎大区的特产

**3,000** 多种地方特产带有“Produit en Île-de-France” (巴黎大区生产) 品牌标志。

巴黎大区是法国主要的农业大区之一，也是法国领先的产粮大区。本大区拥有许多具有当地农业和手工技术特色的标志性产品。

巴黎大区是谷物和油籽大规模专业种植基地，种植面积占本大区近 **80%** 的农业土地面积。巴黎大区是全法首屈一指西洋菜和欧芹产地，是 **第2** 大白洋葱产地，**第3** 大纤维亚麻产地。

Île-de-France Terre de Saveurs, 巴黎大区农业委员会, 2022年

在巴黎大区所辖各个市镇区生产的诸多调味品是以这些市镇区名称命名的，如：

- 阿让特伊芦笋
- 巴黎法式长棍面包、火腿、蘑菇、草莓等
- 阿尔帕容蚕豆
- 布里啤酒、加蒂奈啤酒、韦克桑啤酒
- 莫城布里奶酪、莫伦布里奶酪、蒙特罗布里奶酪、南吉布里奶酪、普罗万布里奶酪
- 蓬图瓦兹卷心菜
- 蒙莫朗西樱桃
- 加蒂奈蜂蜜和藏红花
- 丰特奈土豆
- 普罗万玫瑰
- 蒙特勒伊蜜桃
- 米伊拉福雷薄荷
- 讷穆尔罂粟
- 梅雷维尔西洋菜.....

**5,600** 平方米

欧洲有机产品销量最高的区域

朗吉斯, 2022年, 2021年数据

## 人声鼎沸的美食胜地

巴黎大区是一个人声鼎沸的美食胜地：**37,800** 家餐厅、杰出大厨、网红小吃、全球特色美食、巴黎咖啡馆、有机咖啡馆..... 总有一款是您想要的！

**37,800**

家餐厅

社会保险费及家庭补助金征收联合机构, 2021年12月, 2020年数据

**134**

家米其林星级餐厅, 包括

**10** 家 3 星级餐厅

**14** 家 2 星级餐厅

**110** 家 1 星级餐厅

《米其林指南》, 2022年

### 体育休闲活动

- 18,650 家体育俱乐部
- 190 万名体育俱乐部会员
- 5,307 个网球场
- 691 个游泳池
- 391 个马术中心
- 1,413 个骑行场地
- 302 个高尔夫球场
- 足球：243,850 名注册球员
- 网球：215,210 名注册球员
- 高尔夫：101,200 名注册球员
- 骑行：95,900 名注册球员
- 柔道：68,500 名注册球员
- 12 个休闲度假村
- 7,510 公里的远足路线
- 2,120 公里供自行车骑行的混合道路或绿道
- 13 个可游泳的湖泊
- 1,140 公里的授权航道
- 99,960 公顷向公众开放的树林和森林
- 1,024 个户外运动场所：骑马、高尔夫、登山、爬树等。

IRDS 2022 年 11 月，2021 年数据，BEV 2020 年

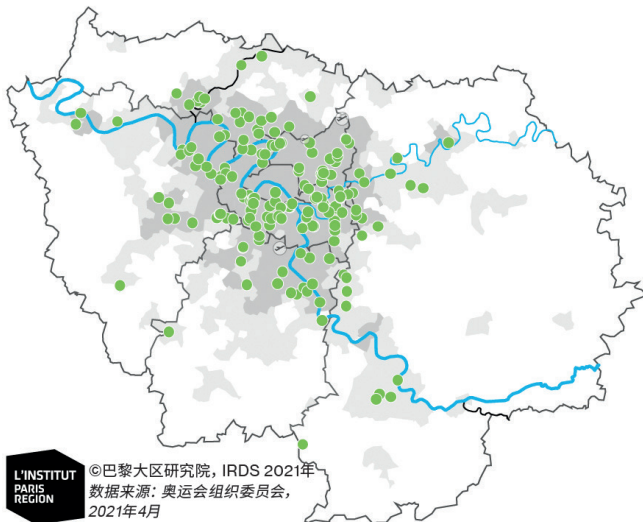
法国青年与大众教育研究所 - MEDES/《2021 年注册运动员和运动器材》(Recensement des licences sportives et des équipements sportifs 2021)

### 国际级和国家级主要设施

- 法兰西体育场：81,000 个座位
- 王子公园球场：48,000 个座位
- 巴黎拉德芳斯体育馆：30,000 个座位
- 法国国家高尔夫球场：30,000 个座位
- 雅高酒店体育馆：21,000 个座位
- 让布安体育场：20,000 个座位
- 夏莱蒂体育场：20,000 个座位
- 罗兰·加洛斯球场：30,000 个座位 (3 个主网球场座位数)
- 巴黎大区奥林匹克水上运动体育场：10,000 个座位

IRDS, 2022 年，截至 2022 年 10 月 1 日

### 作为奥运会筹备工作的中心，巴黎大区 90 个社区倾情参与其中



奥运会筹备中心旨在接待准备参加 2024 年奥运会的外国代表团。图示地方当局提供符合特定技术特征的各种设施 (体育设施和接待服务)。

### 一些热门体育赛事

- 法国网球公开赛：614,000 名观众
- 施耐德电气巴黎马拉松：45,000 名参赛选手
- 凯旋门大赛 (赛马)：60,000 名观众
- 劳力士巴黎大师赛 (网球)：120,000 名观众
- 法国网球公开赛：24,000 名观众

巴黎大区旅游委员会，罗兰·加洛斯球场，2022 年

### 2022-2023 年将举行的顶级赛事

- 世界残疾人田径锦标赛 (WPA) 2023 年 7 月 8 日 - 17 日
  - 世界杯橄榄球赛，2023 年 9 月 8 日 - 10 月 28 日
  - 尤尼克斯法国羽毛球公开赛，2023 年 10 月 24 日 - 29 日
  - 劳力士巴黎大师赛 (网球)，2023 年 10 月 28 日 - 11 月 5 日.....
- 巴黎大区旅游委员会，2022 年，2023 年数据

## 世界杯橄榄球赛：

2023 年 9 月 8 日 - 10 月 28 日

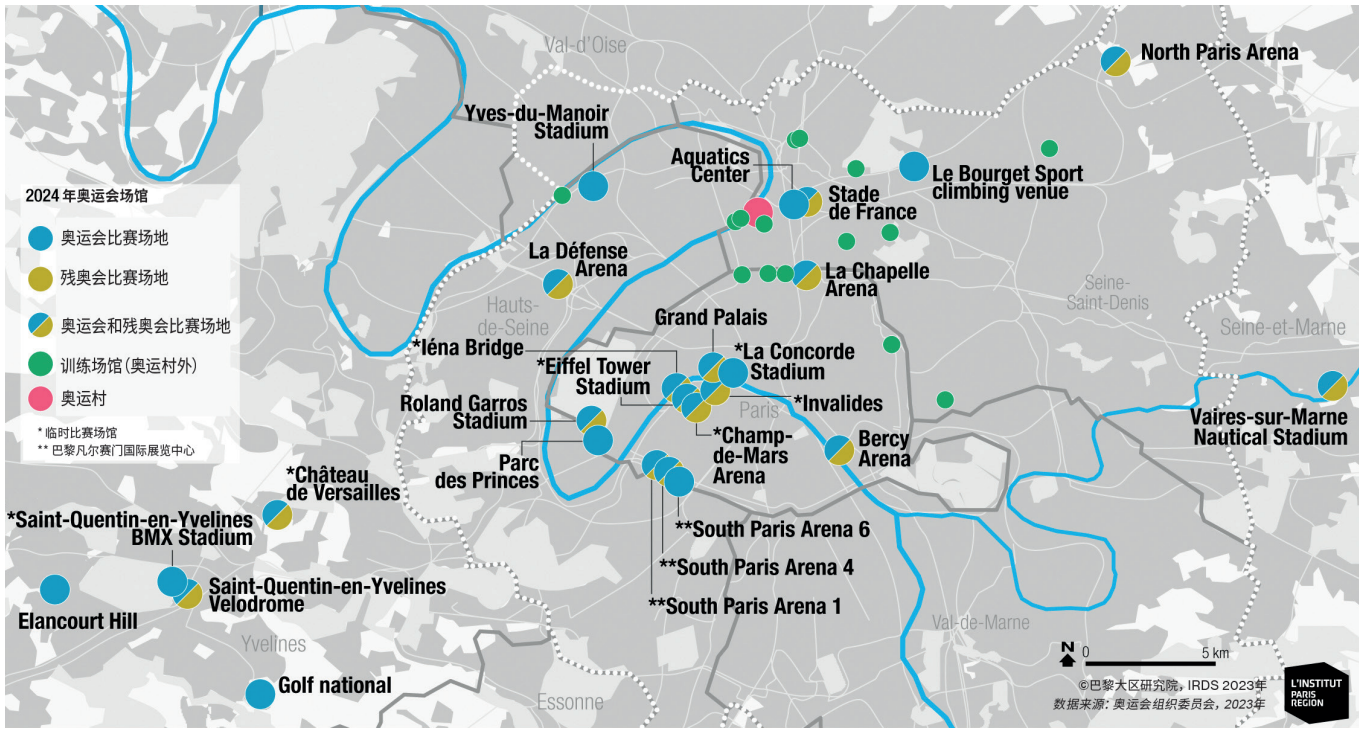
为 1998 年国际足联世界杯而专门建设的法国国家体育场法兰西体育场 (81,000 个座位，位于巴黎大区圣但尼市) 也已成为该国橄榄球队的主场。

该场馆将在 2023 年世界杯橄榄球赛期间举办 10 场比赛，包括法国队与新西兰队之间的首场比赛、两场半决赛、铜牌争夺赛及冠军争夺赛。



© Adobestock

巴黎大区的 2024 年奥运会场馆



2024 年巴黎奥运会和残奥会

**奥运会**  
2024 年 7 月 26 日至  
8 月 11 日

**残奥会**  
2024 年 8 月 28 日至  
9 月 8 日

1,000 多个中心分布在法国 101 个县中的 98 个县，使 2024 年巴黎奥运会成为全法国人的一场盛事。这些中心接待来自世界各地的代表团，让他们能安心准备参加比赛，或作为奥运会期间的大本营。

2024 年巴黎奥运会相关数据

- 10,500 名运动员
- 40 个比赛场地
- 329 个小项
- 206 个国家 / 地区
- 28 个大项 (新增 4 个大项)
- 970 万现场观众
- 31,500 名志愿者
- 40 亿转播观众
- 350,000 小时电视转播时长

2024年巴黎残奥会相关数据

- 4,400名残奥会运动员
- 20个比赛场地
- 549个小项
- 184个国家/地区
- 22个大项
- 23个分项
- 340万现场观众

场馆

- 95%为现有或临时场馆
- 14个特殊场地，其中
- 24个奥运会大项 (共32个) 位于运动员村10公里半径内。
- 新建2个场馆：奥运会和残奥会运动员村，以及水上运动中心
- 90,000间酒店客房在市中心10公里半径内

奥运会和残奥会运动员村将于2023年第四季度交付，在2024年巴黎奥运会期间接待运动员。运动员村将跨越这三座城市的部分地区：圣但尼、塞纳河畔圣旺及利勒圣但尼。

交通

- 85%的运动员住处可在30分钟内抵达比赛场馆
- 30%的运动员住处可在5分钟内抵达比赛场馆 (法兰西体育场和水上运动中心)
- 100%的训练场馆 (不包括比赛场馆) 可在20分钟从运动员村抵达
- 100%的场馆可乘坐环保的公共交通工具抵达
- 巴黎市内任何地方与地铁站之间不会相距超过400米

2024年巴黎奥运会媒体资讯

可持续性

- 碳排放足迹比2012年伦敦奥运会少55%
- 100%的场馆可乘坐环保的公共交通工具抵达



运动员登船 © 2024 年巴黎奥运会组委会弗洛里安·胡勒 (Florian Hulleu)





巴黎萨克雷大学 © Evanesence

# 欧洲最大的 国际化人才库

## 国际化青年人才聚集地

巴黎大区拥有大量受过良好教育的国际化人才，是众多人士的热门首选之地。他们来到本大区就业创业，还有一些年轻人则来此学习深造。

## 欧洲最大的高等教育学生聚集地

巴黎大区学生人数为 734,260 名，是欧洲学生人数最多的大区，并拥有世界一流的工程师、研究人员及科学家。巴黎大区的毕业生不仅可以攻读顶级学术课程，还能接受到实用的实践培训，从而充分做好就业准备，实现毕业即就业。

## 挖掘高技能人才的理想之地

这里拥有世界一流的大学和工程师学院，是吸引企业前来招聘的主要原因。企业可招募到众多国际性高技能人才，为企业拓展业务添砖加瓦。巴黎拥有世界一流的商学院，提供硕士、工商管理硕士、高管培训课程及英语暑期课程。

# 才华横溢的 年轻国际化 人口

巴黎大区是法国和欧盟 27 国人口最稠密的大区。作为一个吸引年轻国际化人群的大区，巴黎大区充满活力，在国际舞台上大放异彩。本大区的文化多样性带来了欣欣向荣的良好氛围，使其成为具有今日风采的多元化地区。学生、企业家、研究人员及投资者纷至沓来，融入巴黎大区充满活力的氛围之中。



© 拉斐尔·希诺约萨 (Raphaël Hinojosa)

## 欧洲人口最稠密的大区

1,230 万

居民

欧盟统计局，2022 年，2021 年数据

占欧盟总人口数的 2.76%

欧盟统计局 2022 年，2021 年数据

- 欧洲人口最稠密的大区，超过伦巴第、大伦敦、安达卢西亚、奥弗涅 - 罗纳 - 阿尔卑斯大区及加泰罗尼亚。
- 人口多于奥地利、比利时、希腊、匈牙利、葡萄牙及瑞典等国家。

欧盟统计局，2022 年，2021 年数据

18.3%

在法国总人口数中的占比

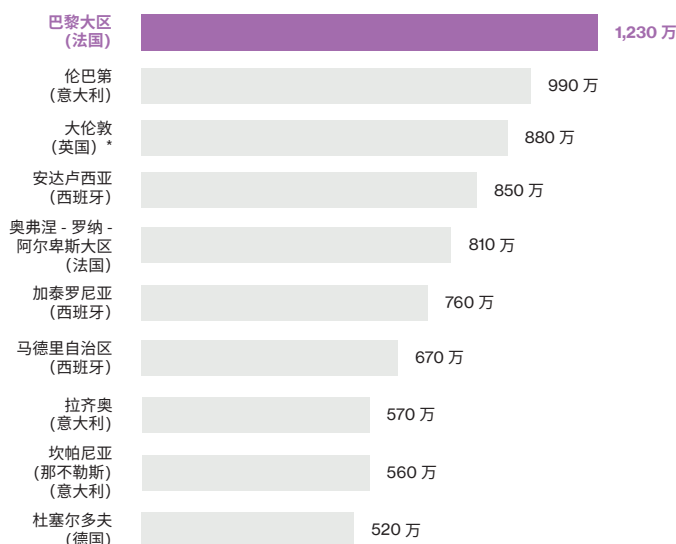
欧盟统计局，2022 年，2021 年数据，

巴黎大区居民人口超过 100,000 的 5 个市镇：

- 巴黎
- 布洛涅 - 比扬古
- 圣但尼
- 蒙特勒伊
- 阿让特尹

法国国家统计与经济研究所，2022 年，2019 年数据

## 巴黎大区 欧盟 27 国及英国地区内人口最稠密的大区 2021 年



欧盟统计局 (NUTS 2)，2022 年 (2021 年数据)，大伦敦 (内伦敦 + 外伦敦)，英国统计局，2021 年数据

## 到 2070 年，巴黎大区将成为： 法国本土最年轻化的大区

如果目前的人口趋势继续下去，到 2070 年，人口将达到 1,253 万，新增约 30 万居民

人口变化：2013 年至 2019 年平均年增长率：0.4%。

法国国家统计与经济研究所，2022 年

到21世纪40年代  
人口达到峰值

1,275万  
居民

法国国家统计与经济研究所，2022 年

### 充满活力的年轻人口

巴黎大区对法国本土的人口增长贡献最大，是法国人口寿命最长的大区。

25.6%的巴黎大区人口年龄在20岁以下，53%的人口年龄在40岁以下

年龄	巴黎大区		法国	
	合计	年龄组/占巴黎大区总人口数的百分比 (%)	合计	年龄组/占法国总人口数的百分比 (%)
0-19岁	3,167,279	25.6	16,066,874	23.7
20-39岁	3,399,179	27.4	15,885,696	25.6
40-59岁	3,234,542	26.1	17,444,746	25.7
60-74岁	1,710,226	13.8	11,765,791	17.4
75岁以上	883,922	7.1	6,650,289	9.8
合计	12,395,148	100%	67,813,396	100%

法国国家统计与经济研究所，2022年，2022年数据

### 出生率和死亡率

- 出生人数：**167,066**
- 死亡人数：**82,484**
- 13.5‰**的出生率 (法国：**10.9‰**)

法国国家统计与经济研究所，2022年，2021年数据

### 各大区生育率

巴黎大区每位妇女平均育有**1.88**名子女，在欧洲282个出生率最高的大区中，排名前10

- 布鲁塞尔：**1.60**
- 大伦敦\*：**1.52**
- 上巴伐利亚地区：**1.51**
- 阿姆斯特丹：**1.43**
- 柏林：**1.38**
- 伦巴第：**1.27**
- 加泰罗尼亚：**1.23**

欧盟统计局，2022年，2020年数据；\*伦敦数据库 (London Datastore)，2022年，2021年数据

### 预期寿命

- 女性预期寿命：**86岁** (法国：**85.5岁**)
- 男性预期寿命：**80.7岁** (法国：**79.4岁**)

法国国家统计与经济研究所，2022年，2021年数据

欧盟28国中25至29岁青年人口最多的前5个大区

巴黎大区 (法国)	841,183
大伦敦 (英国) *	754,918
伦巴第 (意大利)	505,359
安达卢西亚 (西班牙)	473,616
加泰罗尼亚 (西班牙)	428,382

欧盟统计局，2022年，2021年数据，\*英国统计局：2021年，\*2020年数据

### 全球化人口

全球各地的人们纷纷前来巴黎大区生活、学习、工作或旅游。

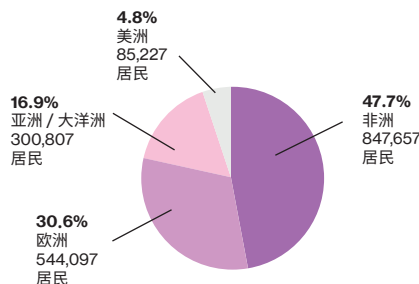


法国国家统计与经济研究所，2022年，2019年数据



法国国家统计与经济研究所，2022年，2019年数据

### 巴黎大区外籍人口分布



#### 非洲 847,657



法国国家统计与经济研究所，2022年，2019年数据

#### 欧洲 544,097



法国国家统计与经济研究所，2022年，2019年数据

#### 亚洲和大洋洲 300,807



法国国家统计与经济研究所，2022年，2019年数据

#### 美洲 85,227



法国国家统计与经济研究所，2022年，2019年数据

# 高素质学生聚集地

巴黎大区的教育体制世界一流，课程数目不断增加，可满足国际学生和家庭的需

求。巴黎大区的大学、工程师学院、商学院和专科学校享誉全球，这些院校的教育水平享有国际声誉，可为每位学生提供最合适的培训课程。



© 高布兰影像学院

## 法国教育体制

教育体系由法国公立教育行政部门负责管理。

法国义务教育的年龄段是6到16岁。

公立幼儿园可供2岁以上儿童就读。

## 初等和中等教育（公立和私立）

**4,036** 家托儿所  
DREES/OSOL/BCL 2022 年, 2020 年数据

**6,666** 所幼儿园和小学  
**1,171,590** 名小学生  
**91.3%** 的学生就读公立学校

**1,815** 所初中和高中  
**886,013** 名中学生  
**81.4%** 的学生就读公立初高中  
国民教育、高等教育研究部, RERS 2022 年, 2021 年数据




国民教育、高等教育研究部, RERS 2022 年, 2021 年数据



国民教育、高等教育研究部, RERS 2022 年, 2021 年数据

## 高等教育



高中会考  
MESR (法国高等教育与研究部) - BTS: 技术类课程 - 大学技术文凭: 科技类大学文凭  
“精英学校”: 工程师学院与商学院 - “精英学校”预备班 (CPGE): 为学生进入高等专业学院做准备的班级

## 高学历学生

**787,175**

名学生

占法国大学生总人数的 **27%**

**387,986** 名学生就读于巴黎大区的公立大学

法国高等教育与研究部 - 信息系统和统计研究部门 / MESRI - SIES / SISE 学生监测信息系统, 2022 年, 2021-2022 年数据

**99** 所研究生院

法国高等教育署, 2022 年

**22,172** 名在读博士生, 包括 **7,226** 名国际在读博士生, 占法国在读博士生总人数的 **31%**

法国高等教育与研究部 - 高等教育及就业辅导总局 - 研究与创新司 - 信息系统和统计研究部门 / SISE 学生监测信息系统, 2022 年, 2020-2021 年数据, 法国教育部, 2022 年, 2021-2022 年数据

**43.6%**

的成年人口至少拥有学士学位

法国国家统计局与经济研究所, 2022 年 10 月, 2019 年数据

**24** 所综合大学, 其中 **4** 所拥有一个以上的校区

巴黎大区地图册, 国民教育、高等教育研究部, 2021 年

**72** 所“精英学校” (Grandes Ecoles), 包括 **37** 所工程师学院。

**数十** 所商学院

法国精英学校联席会, 2023 年

## 巴黎大区公立大学主要学科领域

(2021-2022 年)

2020-2021 年巴黎大区公立大学学生分类		
学科领域	学生总数	%
法律、政治科学、经济学及行政学	125,230	29
语言、艺术、人文和社会科学	137,058	31
科学	100,002	23
体育	8,844	2
健康	66,327	15
合计	437,461	100

《高等教育与研究公开数据》 (High Education and Research Open data) / 法国高等教育与研究部 - 高等教育及就业辅导总局 (DGESIP) / 研究与创新司 (DGRI) - 信息系统和统计研究部门 (SIES) - SISE 学生监测信息系统, 2022 年, 2021-2022 年数据

## 巴黎大区高等教育主要分支

(2021-2022 年)

LMD 学制 (Licence, Masters and Doctorates) (学士学位、硕士学位及博士学位) : **387,491**

科技类大学课程: **18,342**

商学院、管理和会计学院: **87,939**

工程师学院: **48,012**

“精英学校”预科班: **26,208**

高级技师教学项目: **80,130**

其他大学文凭, 包括健康类: **161,963**



巴黎国际大学城 © 安托万·梅森尼尔 (Antoine Meyssonier)

为了增强巴黎大区在高等教育和研究方面的实力, 除了现有的 **43** 栋公寓外, “巴黎国际大学城” (Cité Universitaire Internationale) 项目计划新建 **10** 栋大楼, 即新增 **1,800** 个单元, 从而使校园容纳人数每年增加 **30%** (来自 **150** 个国家/地区的 **12,000** 名学生、研究人员和艺术家)。

巴黎国际大学城, 2022 年

**88,000**

名学生就读于商学院

**48,000**

名学生就读于工程师学院

法国高等教育与研究部 - 信息系统和统计研究部门 / SISE 学生监测信息系统, 2022 年, 2021-2022 年数据

法国的高等教育通常分为两种主要类型: 大学和精英学校。大学是公立和免费的, 提供学士、硕士和博士学位。

精英学校可以是公立或私立的。其不同之处在于, 高中毕业后, 学生不能通过简单申请前往学习。他们首先必须准备两三年的竞争极为激烈的入学考试。被录取的学生将在精英学校学习至少三年。精英学校也直接招收研究生级别的学生, 用英语教授商业、金融和工程学科。

除了大学和精英学校, 巴黎大区还拥有其他类型的高等教育机构, 如专业研究机构、美式商学院、多达 **80** 所工程师、管理、建筑和艺术院校, 以及数百个会考后课程, 均可用法语和英语授课。

## 具有国际视野的卓越教育

法国在高等教育和研究方面取得的卓越成就得到了全世界的广泛认可。巴黎大区许多享有盛名的大学和高等教育机构，在全球最著名的国际排名中脱颖而出，如《金融时报》排名、《泰晤士高等教育》排名、软科世界大学学术排名 (ARWU) 等。

在这些久负盛名的大学和专业院校学习，能让年轻人受益匪浅。在其排名最高的商学院、MBA 项目和大学中，企业可招募到众多高技能人才，为企业发展添砖加瓦。

### 久负盛名的大学

#### 4 所巴黎大区大学名列世界大学学术排名前 100 强 (2022 年世界大学学术排名)

- 巴黎萨克雷大学排名第 16
- 巴黎文理研究大学排名第 40
- 索邦大学排名第 43
- 巴黎大学排名第 78

世界大学学术排名 (上海软科教育信息咨询有限公司), 2022 年

#### 2 所院校的物理专业跻身全球前 10 最佳大学之列

- 巴黎萨克雷大学排名第 9
- 巴黎文理研究大学排名第 10
- 索邦大学排名第 16

软科世界一流学科排名 (GRAS) (上海软科教育信息咨询有限公司), 2022 年

#### 3 所院校的数学专业跻身全球前 15 最佳大学之列

- 巴黎萨克雷大学, 全球最佳
- 索邦大学排名第 3
- 巴黎文理研究大学排名第 12

软科世界一流学科排名 (GRAS) (上海软科教育信息咨询有限公司), 2022 年

#### 2 所院校的大气科学专业跻身全球前 20 最佳大学之列

- 凡尔赛大学排名第 13
- 索邦大学排名第 16

软科世界一流学科排名 (GRAS) (上海软科教育信息咨询有限公司), 2022 年

## MBA 和商学院

(《金融时报》排名 (2022 年度))

### 全球 MBA 项目

- 欧洲工商管理学院排名第 3
- 巴黎高等商学院排名第 11

### 4 所院校提供全球排名前 6 的高管 MBA 项目 (EMBA)

- 清华大学 / 欧洲工商管理学院排名第 3
- 巴黎高等商学院排名第 4
- ESCP 欧洲高等商学院排名第 5
- TRIUM 全球高级工商管理硕士项目: 巴黎高等商学院 / 伦敦政治经济学院 / 纽约大学 Stern 商学院排名第 6
- 欧洲工商管理学院排名第 17

### 5 所院校为欧洲排名前 15 的商学院

- 巴黎高等商学院排名第 1
- ESCP 欧洲高等商学院排名第 3
- 法国北方高等商学院排名第 7
- Essec 高等商学院排名第 9
- 欧洲工商管理学院排名第 15

### 3 所院校提供全球排名前 15 的管理硕士项目

- 巴黎高等商学院排名第 2
- ESCP 欧洲高等商学院排名第 5
- Essec 高等商学院排名第 6
- 法国北方高等商学院排名第 12



© 巴黎高等商学院

## 专科院校

### Gobelins (高布兰影像学院)

#### 全球最佳国际动画学院

在全球 178 所动画院校中脱颖而出

2022 年国际动画学院排名

### ESMOD International (法国高级时装学院), 巴黎

#### 世界排名第 17 的时装学院

《CEOWORLD》杂志, 时装学院排名, 时装商业, 2022 年

### ESMOD International (法国高级时装学院) 与 Institut Français de la Mode (法国时装学院)

#### 2022 年全球排名最佳的 2 所法国时装设计学院

时装商业 2022 年

## 对于国际学生极具吸引力的大区

125,071

名国际学生在巴黎大区就读

占巴黎大区学生总人数的 15.8%

其中, 有 78,715 名学生就读于巴黎大区的大学及类似机构, 占该地区公立大学学生人数的 20.3%。

占法国高等院校及类似机构国际学生总人数的 30.6%

法国高等教育与研究部 - 高等教育及就业辅导总局 - 研究与创新司 - 信息系统和统计研究部门, 2022 年, 2020-2021 年数据

59,638 名国际学生在攻读学士、硕士或博士课程

7,226 名国际在读博士生, 占巴黎大区在读博士生总人数的 31%

法国高等教育与研究部 - 高等教育及就业辅导总局 - 研究与创新司 - 信息系统和统计研究部门, 2022 年, 2020-2021 年数据

法国留学的费用是世界偏低的, 无论是法国学生还是外国学生, 政府都会补贴高等公立院校的学费。

### 2020-2021 年巴黎大区大学及类似院校的国际学生

	巴黎大区	法国	巴黎大区占法国的百分比
非洲	38,224	134,072	28.9
美洲	6,687	19,381	34.5
亚洲	14,458	45,580	31.7
欧洲	19,217	57,924	33.2
其他	129	270	47.8
全部	78,715	257,227	30.6

法国高等教育与研究部 - 高等教育及就业辅导总局 - 研究与创新司 - 信息系统和统计研究部门, 2022 年, 2020-2021 年数据

### 越来越多的国际和双语教育机会

巴黎大区有世界一流的教育体系，大量的国际学校，从幼儿园到高中共招收 **23,000** 多名外籍和法国学生：

**8** 所国际公立高中（2023 年计划再创办 **1** 所），**1** 所欧洲学校。自 2015 年以来，根据合同合作办学的公立和私立学校国际学生名额增加了 **50%**。

将近有 **120** 所学校，设有 **178** 个国际部（提供双语课程）或跨国学院，以 **17** 种不同外语提供双文化教育和强化教育。设有国际部的法国学校根据法国国家课程办学，国际部以法语以外的其他外语教授历史、地理、文学等课程。

#### 各种课程和文凭

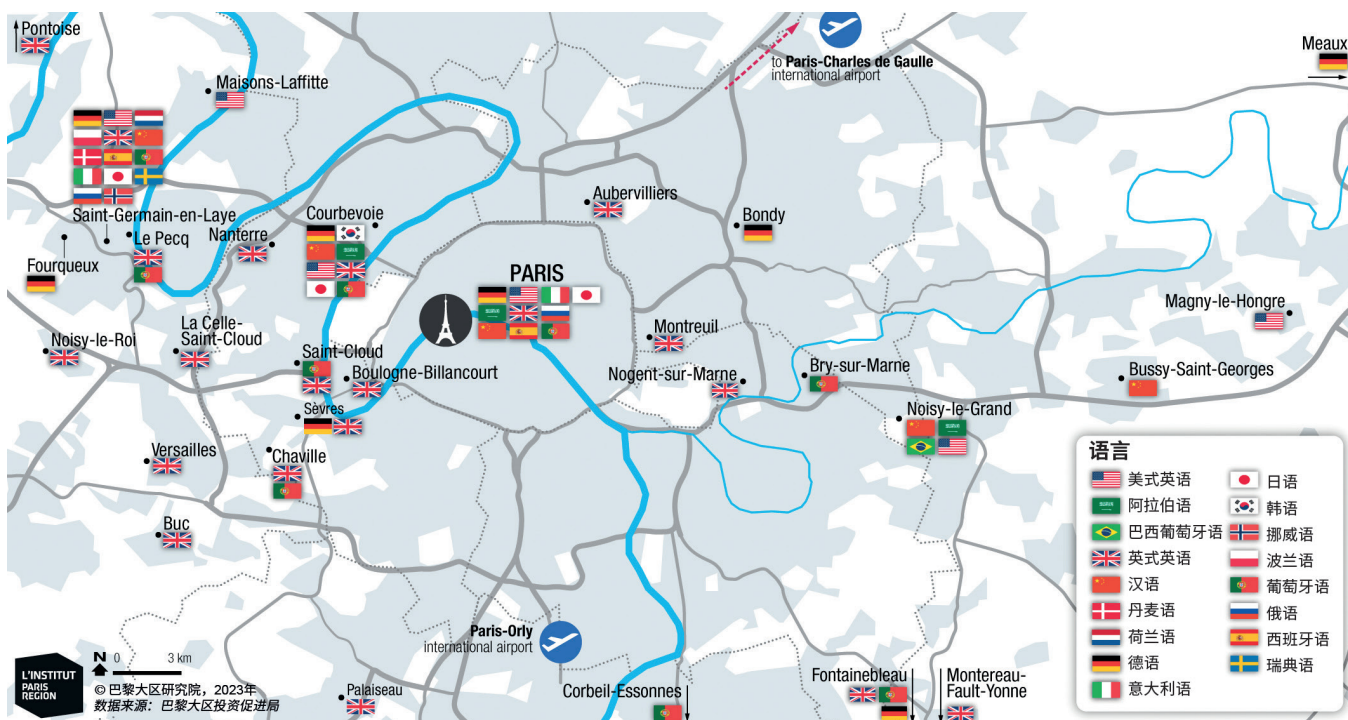
近 **40** 所国际私立学校，包括一些知名学校：

- 巴黎英国学校
- 巴黎美国学校
- 巴黎国际学校
- 珍妮·曼努埃尔双语学校
- EIB Paris
- 玛丽蒙特学校
- 巴黎德国学校
- 莱昂纳多·达芬奇意大利高中
- 路易斯·布努埃尔西班牙语高中等等

最近开设的国际学校包括位于巴黎拉德芳斯（库尔布瓦）的欧洲学校、位于帕莱索的一所国际高中及其他即将开展的项目。

巴黎区的文凭	
欧洲国际文凭	库尔布瓦
国际大学预科文凭 (IB)	巴黎、迈松拉菲特、圣克卢、塞纳河畔维尔讷伊
英国A-Levels高中会考	巴黎、塞纳河畔克鲁瓦西
美国高中文凭	巴黎、圣克卢、塞纳河畔维尔讷伊
ABIBAC - 德国高级文理中学毕业考试证书 + 法国业士文凭	巴黎、孔拉维尔、勒兰西、杜尔当、库尔布瓦、昂吉安莱班、吕埃-马尔迈松、毕克
BACHIBAC - 西班牙高中学历 + 法国业士文凭	巴黎、大努瓦西、迈松阿尔福、蒙提尼勒布雷通讷、萨特鲁维尔、杜尔当、布瓦科隆布、索镇、埃尔蒙、蓬图瓦兹
ESABAC - 意大利国考 + 法国业士文凭	巴黎、圣但尼、圣莫代福塞、朗布依埃、马西、布瓦科隆布、萨塞勒
BFI - 提供国际选择的法国业士文凭	巴黎、毕克、库尔布瓦、枫丹白露、拉塞勒-圣克卢、迈松拉菲特、马恩河畔诺让、大努瓦西、蓬图瓦兹、圣克卢、圣日耳曼昂莱、塞夫尔、凡尔赛

#### 以17种不同外语提供教学的178个国际部



	小学	初中	高中		小学	初中	高中		小学	初中	高中
美式英语	4	7	6	荷兰语	1	1	1	波兰语	1	2	2
阿拉伯语	2	5	4	德语	6	8	4	葡萄牙语	3	8	4
巴西葡萄牙语	0	1	1	意大利语	2	4	2	俄语	1	1	1
英式英语	10	25	15	日语	3	3	2	西班牙语	2	3	2
汉语	7	7	6	韩语	1	1	0	瑞典语	1	1	1
丹麦语	1	1	1	挪威语	1	1	1				

教育部，2022/2023 年

巴黎大区国际教育指南：  
[internationaleducation.parisregion.eu](http://internationaleducation.parisregion.eu)

# 世界级人才库

巴黎大区拥有大量受过良好教育的国际化人才，是挖掘高技能人才的理想之地。这里拥有世界一流的大学和工程师学院，是吸引企业前来招聘的主要原因。

这里拥有丰富多样且极具韧性的就业市场。巴黎大区为法国提供近四分之一的工作岗位，拥有大量来自各种文化背景的多元化人才，确保大区的全球化影响力。



© AdobeStock

## 培养人才的摇篮

**650万**  
个工作岗位

法国国家统计与经济研究所 2022 年，2020 年数据

占全法工作岗位的  
**23.1%**

法国国家统计与经济研究所 2022 年，2020 年数据

占法国主管人员总数的  
**34.2%**

法国国家统计与经济研究所 2022 年，2019 年数据

**600万个** 受薪职位  
**50万个** 非受薪职位  
法国国家统计与经济研究所，2022 年，2020 年数据

**主管平均年薪净额：58,021 欧元**  
法国国家统计与经济研究所，2022 年，2019 年数据

**平均年薪净额：36,408 欧元**  
法国国家统计与经济研究所，2022 年，2019 年数据

**7% 的失业率**  
法国国家统计与经济研究所，2022 年，2022 年第 2 季度数据

**87.4%** 的工作岗位在服务行业  
**6.8%** 在工业领域  
**5.6%** 在建筑业  
**0.2%** 在农业  
法国国家统计与经济研究所，2022 年，2020 年数据

巴黎大区的在业人口 (按专业类别划分)		
管理类与高技术含量职位	1,758,176	29%
服务行业工作者、销售和行政管理	1,556,731	26%
技术类和中层员工	1,601,224	25%
劳工	826,562	14%
技能型商人和业务主管	303,041	5%
农业、渔业和林业经营者	5,181	1%
在业人口总数 (15至64岁)	6,153,363	100%

法国国家统计与经济研究所，2022 年，2019 年数据 - 15-64 岁总人口

巴黎大区拥有欧洲最大的就业池，领先于伦巴第、加泰罗尼亚、安达卢西亚及马德里自治区。

## 巴黎大区人口的特征

**20-39 岁 \***  
**28%**



**女性 \***  
**51.6%**



**大学毕业生 \*\***  
**43.6%**



**管理人员 \*\***  
**28.6%**



**外籍人士 \*\***  
**14.5%**



## 巴黎大区就业增长情况

**45,000**

个 2007 至 2019 年间增加  
巴黎大区每年新增工作岗位数

本大区在 2007 年至 2019 年间增加了 **500,000** 个工作岗位，这个时期受到两大全球危机的影响：2008 年的金融危机和 2020 年初开始的新冠疫情危机。

巴黎大区研究院、法国国家统计与经济研究所 Estel 项目

资料来源：法国国家统计与经济研究所，2022 年，\*2022 年数据，\*\*2019 年数据



## 高素质科技从业人员

巴黎大区，在以下方面位居欧盟 27 国地区第 1

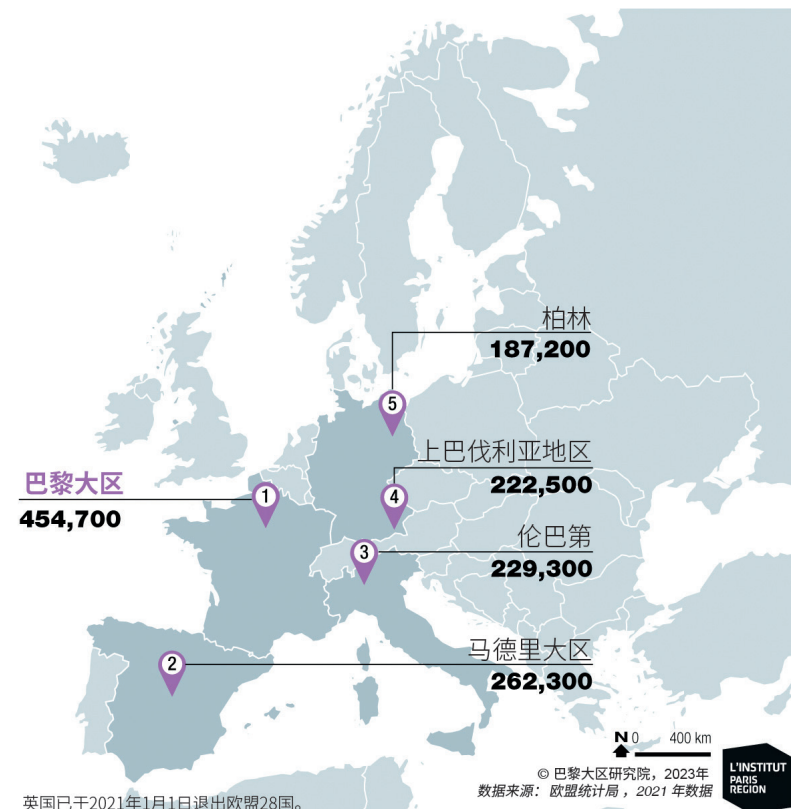
- 科学家和工程师：763,700 名
- 科技从业人员：2,493,500 名

欧盟统计局，2022 年，2021 年数据

2020年底按综合行业和规模划分的机构和受薪工作岗位		
业务部门	公司机构	工作岗位
农林渔业	1,911	5,480
工业	18,373	431,657
建筑	48,126	337,473
贸易、运输、各种服务	353,744	3,631,636
其中，贸易和汽车维修	81,597	742,960
公共行政、教育、健康与社会工作	42,331	1,609,435
合计	464,485	6,015,681

法国国家统计与经济研究所，2023年1月，2020年数据；  
地理Flores（本地化薪资与受薪工作文件），截至2022年1月1日

欧盟 27 国中，技术和知识密集型行业从业人员数量排名前五的地区 - 欧盟行业分类体系 (NACE) 下的所有活动 (2021 年)



英国已于 2021 年 1 月 1 日退出欧盟 28 国。大伦敦：2019 年为 366,700 名

438,400

个信息和通信行业  
工作岗位

430,000

个制造服务业  
工作岗位

338,000

个金融与保险业  
工作岗位

法国国家统计与经济研究所，  
2022 年，2020 年数据

巴黎大区商业机构和和工作岗位部门细分情况

业务部门	公司机构	工作岗位
科学技术行业；行政和支持服务	107,887	1,090,790
汽车与摩托车贸易	81,597	742,960
公共行政、教育、健康与社会工作	42,331	1,609,435
其他服务行业	42,106	251,245
建筑	48,126	337,473
住宿与餐饮	42,222	308,174
信息与通信	28,044	438,393
金融与保险业	19,464	337,973
运输与仓储	17,441	380,283
房地产业	14,983	81,818
其他工业产品制造	8,951	151,462
食品、饮料与烟草产品制造	5,903	57,858
采掘业、能源、水、废物管理及净化	1,785	85,651
农林渔业	1,911	5,480
电气、电子及计算机产品、 机械及设备制造	1,454	63,948
运输设备制造	271	71,493
炼焦与精炼	9	1,245
合计	464,485	6,015,681

法国国家统计与经济研究所，截至 2022 年 1 月 1 日的地理 Flores，国防和个体经营者除外，A17，2020 年末



© Adobestock

# 欧洲最佳的研究人员、科学家等高端人才来源地

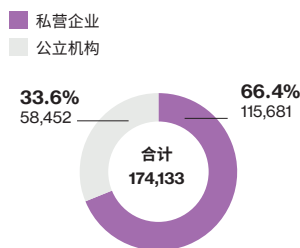
巴黎大区是欧洲乃至全球公认的创新热土，拥有法国 40% 的研发人员，他们就职于各种公立和私营研发中心和机构。

企业可在本大区招募到众多博士生、研究人员、科学家及工程师，助力企业不断发展壮大。

## 研发人员数量高居欧洲榜首

(2019 年)

### 欧洲最大的研发人才库



占欧盟研发人员数量的**5.6%**  
占法国研发人员数量的**37.7%**  
占法国研究人员数量的**40.8%**  
国民教育、高等教育与研究部，2022年，  
2019年数据

教授、研究人员、工程师、技术员及支持人员等研发人才，在各个大学、高等专业学院、公立机构及企业任职。

### 国际公认的科学和技术知识库

本大区在研发领域享誉国际，大区内研究人员备受认可，荣获无数奖项和荣誉。

巴黎大区汇聚众多全球著名数学家，其中包括许多诺贝尔奖和菲尔兹奖获得者。

**34**

项诺贝尔奖

这两个奖项为数学领域最享誉盛名的奖项

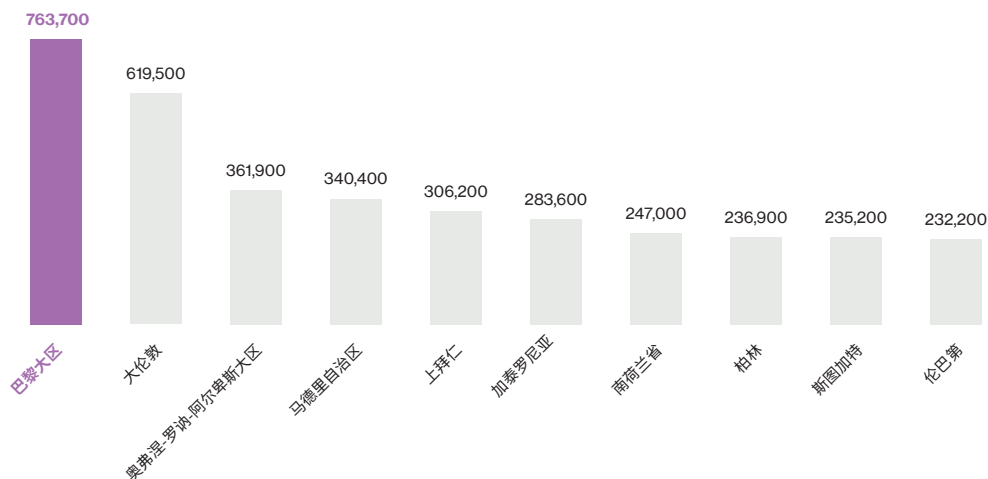
**4**

项诺贝尔奖

**11**

项菲尔兹奖

## 巴黎大区，欧洲最佳的科学家和工程师来源地



欧盟统计局，“科学家和工程师”，2023年1月，2021年数据，NUTS 2（大伦敦=内伦敦+外伦敦，2019年数据）

## 国家科学力量的集中地

**22,172** 名在读博士生，占全法在读博士生总数的 **31%**，包括 **7,226** 名国际在读博士生

法国高等教育与研究部 - 高等教育及就业辅导总局 - 研究与创新司 - 信息系统和统计研究部门 / SISE 学生监测信息系统，2022年，2020-2021年数据，法国教育部，2022年，2021-2022年数据

**4,986** 位国际研究人员  
占法国国际研究人员总数的 **36.5%**  
FNAK，2021年数据

以下人员数量高举欧洲榜首：

- 科学家和工程师
- 科技从业人员
- 科技领域技术和知识密集型行业从业人员

欧盟统计局，2022年，2021年数据



勒瓦卢瓦-佩雷镇内的塞纳河与杰特岛 (Ile de la Jatte) © Adobestock

# 充满创新 活力的大区， 助力企业成长

## 商业实力雄厚

巴黎大区是欧洲领先的经济大区，汇聚众多法国国内外企业总部、初创企业、中型企业等。

## 企业发展壮大的绝佳之地

巴黎大区在服务业和工业方面提供绝佳的创业创新环境，交出了亮眼的成绩，而大大小小的公司均可在多元化市场领域发展壮大。巴黎大区拥有各种多学科技术中心和网络，提供诸多机遇。

## 从事国际贸易的理想之地

作为欧洲贸易与全球贸易的枢纽，巴黎大区是位于国际贸易核心的领先经济大区。2021年，本大区举办了约550场商务活动。

## 享誉全球的科技大区

巴黎大区拥有诸多优势，其中包括众多顶级高科技集群和研究中心，带来强大的研发潜力和创新生态系统。

## 高瞻远瞩的大区

巴黎大区将举办2024年奥运会和残奥会，由此将启动各种重大基础设施和建设项目，同时为企业和投资者提供绝佳商机，从而可以将各种解决方案付诸实践。

# 欧洲最大的国内市场之一，助力企业发展业务

凭借在人才、资本及商机方面的高度集中优势，巴黎大区成为欧洲领先的经济中心，同时也是欧洲乃至世界的主要研发中心。

国际企业家和投资者们认为，巴黎大区拥有世界一流的创新环境、如火如荼的创业环境以及众多高技能人才，这些重大红利是他们决定在巴黎大区落脚的主要原因。



Carré Sénart 城市中心 © Techniflight, 多位建筑师

## 焕发活力、高速发展的大区

巴黎大区是欧洲最大的经济体，创造了法国 **31%** 的国民财富及欧盟 **5.3%** 的 GDP，与荷兰相当，高于波兰、比利时、瑞典或奥地利。

欧洲《财富》世界 500 强企业最集中的大区

巴黎大区的经济活力得益于其在世界经济中心的地位。

巴黎大区是一个真正的多元化经济所在地，汇集众多行业领导者、创新型初创企业以及介于两者之间的所有关键利益相关者。

GDP  
**7100 亿欧元**

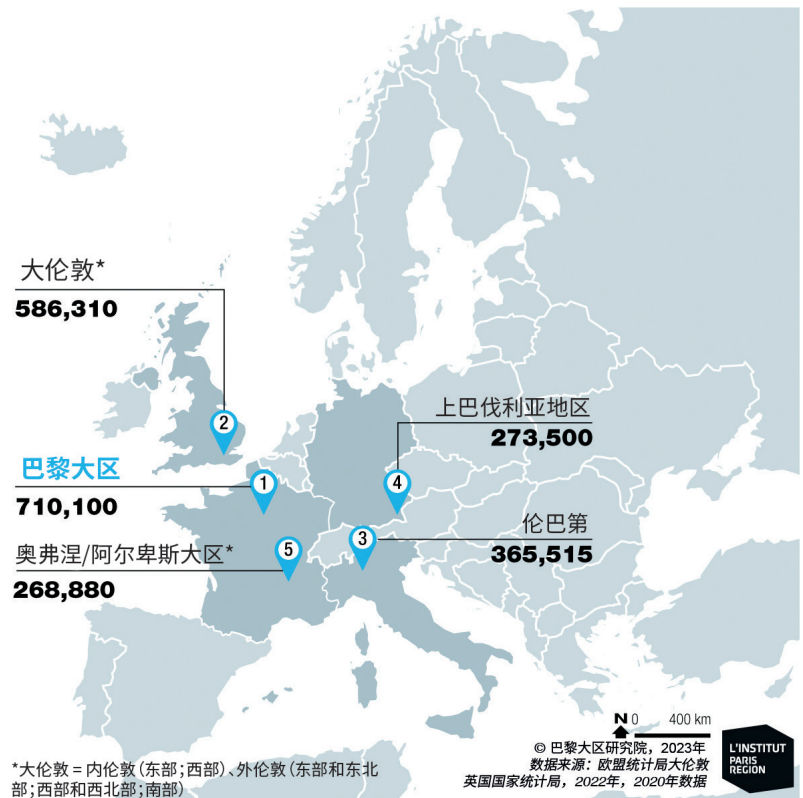
占法国 GDP 的  
**31%**

占欧盟 27 国 GDP 的  
**5.3%**

每个就业岗位创造的 GDP  
**111,000 欧元**  
法国国家统计与经济研究所，2022 年，2020 年数据

人均 GDP  
**57,600 欧元**  
法国国家统计与经济研究所，2022 年，2020 年数据

## 欧洲 GDP 最高的前五大区 (2020 年，单位：百万欧元)



巴黎大区创造的财富占法国的 **31%**，大区内有超过 **140 万** 家公司，其中包括 **2,000 多** 家中小企业 (SME)、近 **250 家** 大公司以及众多重大决策中心，更不用说各种政府机构和地方当局了。

## 庞大的消费市场


触及超过 **5 亿** 欧洲消费者  
**1,230 万** 居民  
**2,260 万** 游客  
欧盟统计局，法国国家统计与经济研究所，巴黎大区旅游委员会，2022 年，2021 年数据

巴黎大区隶属于：  
• 欧盟  
• 申根区  
• 欧元区

### 商业实力雄厚

巴黎大区经济的主要优势是高度集中的工作岗位、企业总部、中小企业和初创企业。

法国的所有大型企业（员工数量超过1,500人）及许多外资企业均在本大区设有办事处。



法国国家统计与经济研究所, 2022年, 2021年数据, 商业活动, 不包括农业

**1,588,675**家公司机构  
2021年新成立的公司数量为  
**275,206**家

法国国家统计与经济研究所 2022年12月, 2021年数据

### 初创企业

巴黎大区推出众多激励措施和支持计划，为企业提供帮助，是欧洲企业家和科技初创企业的理想选择。

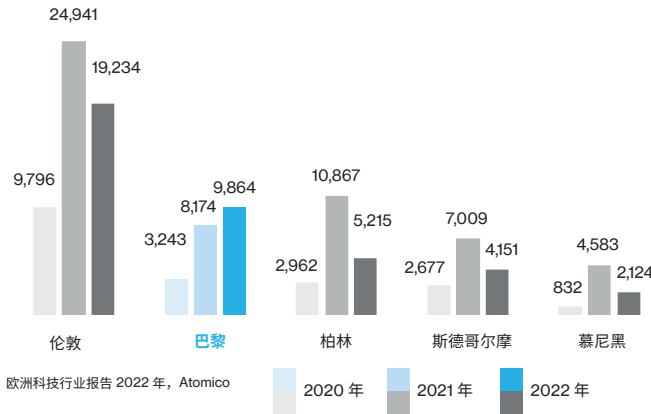
2022年，巴黎大区吸引的投资额占法国的**74%**：**100**亿欧元

法国电子通信与邮政管理局 (EY)，2023年01月

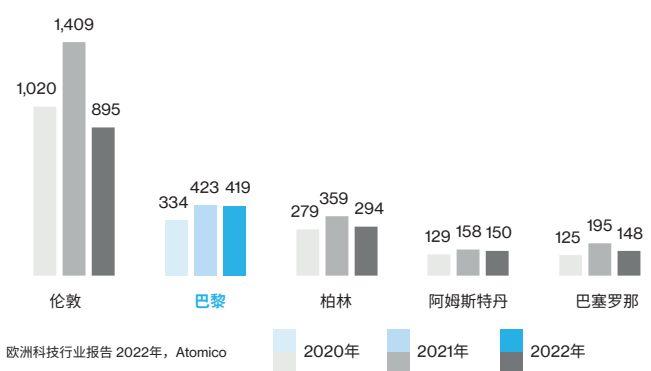


Startup Blink, 2022年


### 2020年-2022年欧洲地区吸引投资额（百万美元）最高的中心城市



### 2020-2022年欧洲地区交易数量最多的中心城市

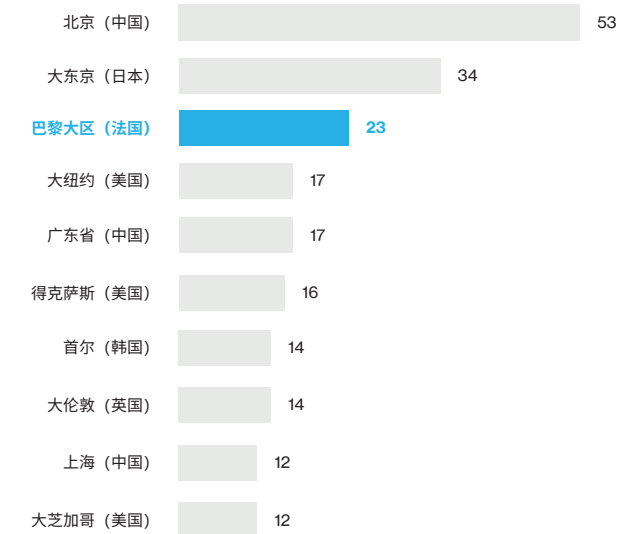


### 欧盟的劳动生产率



表现劳动生产率 - 数据来源：欧盟统计局 2020年 GDP (单位：百万欧元) (NUTS 2) 除以年龄在15岁及以上雇员总人数 (2020年) 估算。大伦敦 = 内伦敦 + 外伦敦 (2019年)

### 巴黎大区，欧洲《财富》世界500强企业总部最集中的区域



《财富》杂志世界500强，2022年7月  
按大都市大区排名。由巴黎大区投资促进局估算

巴黎大区前十大《财富》世界500强企业总部		
	收入 (单位:百万美元)	总劳动力人数
道达尔能源	184,634	101,309
安盛	144,447	92,398
法国农业信贷银行	107,695	75,711
法国电力集团	99,861	163,423
家乐福	87,831	319,565
法国巴黎银行	85,301	189,765
ENGIE	83,622	171,474
克里斯汀·迪奥	75,924	162,254
万喜集团	59,389	219,299
法国兴业银行	59,058	124,089

《财富》杂志世界500强，2022年7月

### 一个对外资公司极具吸引力的大区

(2022年)

巴黎大区是法国外资公司最多的大区，该大区新成立企业数量占法国新成立企业总数的三分之一。

### 主要外资公司数量在欧洲排名第1的大区

**16,560**  
家公司机构依赖于  
外资公司

**573,000**  
个工作岗位，巴黎大区每6个  
职位中就有1个为外企职位  
(16.2%)

法国国家统计与经济研究所，2021年，  
2018年数据

### 2021年进驻的外商直接投资公司

404家外资公司，来自42个国家/地区，从长远来看代表着将近10,800个工作岗位。

### 主要来源大洲

- 234家外资公司来自欧洲集团，5,572个工作岗位 (55%)
- 100家外资公司来自美洲集团，3,587个工作岗位 (35%)
- 48家外资公司来自亚洲和大洋洲集团，746个工作岗位 (7.3%)
- 22家外资公司来自其他国家 (非洲、中东) 273个工作岗位 (2.7%)

### 按工作岗位数量划分的主要来源国家/地区

- 美国：3,315个工作岗位 (32.5%)
- 德国：1,425个工作岗位 (14%)
- 土耳其：961个工作岗位 (9.4%)
- 意大利：554个工作岗位 (5.4%)
- 英国：553个工作岗位 (5.4%)

### 巴黎大区是通往欧洲市场的门户，在吸引本地人才的高附加值投资项目方面地位稳固

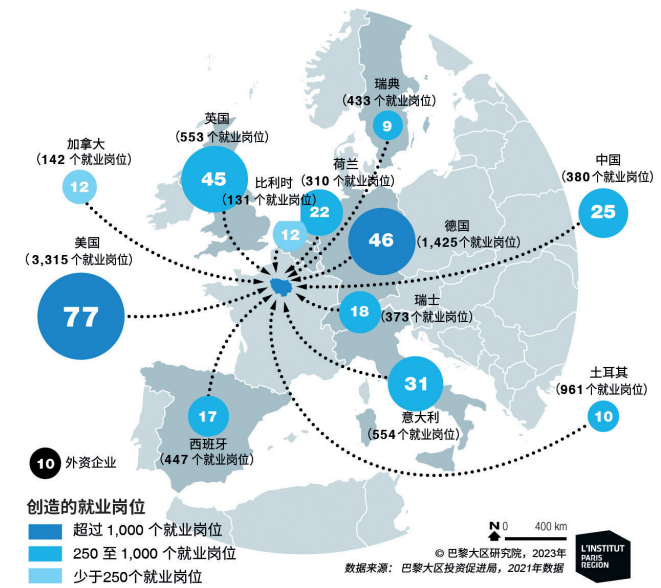
- 决策中心、商业服务和研发领域创造了75%的项目和64%的工作岗位
- 这些决策中心创造了约2,000个工作岗位

再投资业绩 (创造了4,613个工作岗位，占工作岗位总数的45%，证实了投资者对该大区在商业发展方面的巨大机会充满信心。

巴黎大区投资促进局

### 巴黎大区的外商直接投资：

主要国家/地区 (按2021年的业务来源和创造的工作岗位划分)  
(按创造的工作岗位数量排名)



国家/地区	公司	受薪劳动力
荷兰	标致雪铁龙集团	41,503
美国	巴黎迪士尼乐园 (欧洲迪士尼乐园)	14,122
瑞典	CGI集团法国公司	10,739
美国	法国亚马逊	9,882
德国	麦德龙法国	8,805
卢森堡	BUT International公司	7,225
卢森堡	安赛乐米塔尔法国分部	7,119
瑞典	H&M Hennes & Mauritz	6,886
卢森堡	Conforama France	6,672
西班牙	ZARA法国分部	6,643
美国	奥的斯	6,049
卢森堡	法国无线电话公司 SFR电信公司	5,980
中国	地中海俱乐部	5,850
加拿大	OGF	5,645
英国	BUFFALO GRILL 餐厅	5,288
英国	罗马帝国烟草公司	4,807
美国	IBM法国分部	4,574
美国	西斯科法国分部	4,229
芬兰	诺基亚	3,601

Diane 2023年

# 关键市场领域的强大专业知识

## 涵盖服务和产业

巴黎大区极其多样化的经济格局迎合了各种类型的企业，尤其是那些在此从事最具创新性行业的企业。巴黎大区在服务业和工业领域拥有强大的专业知识和技术，享誉全球。

作为金融服务、航空航天和国防领域的全球领先者以及新交通、新空间、智慧城市、清洁技术和绿色能源领域的先驱，本大区在健康和生命科学领域的研究成果在世界舞台上也备受认可，同时还是信息技术、数字化转型、创意产业、物流、农产品、化妆品等领域的领导者。



### 航空航天与国防

空中客车集团、达索航空、赛峰、阿丽亚娜空间、欧洲航天局、阿尔卡特朗讯、卓达宇航集团 .....



### 商业 / 零售

亚马逊、乐蓬马歇百货、家乐福、Cora、法雅客、巴黎老佛爷百货公司、H&M、宜家、玛莉娜、麦德龙、春天百货、优衣库、Zara.....



### 食品行业 / 食品科技

达能、菲纳迪斯、卡夫食品、雀巢、保乐力加、阿果安娜水果法国、可口可乐、巴黎大磨坊、William Saurin.....  
Innovorder、Pazzi、Wynd、Ynsect.....  
朗吉斯国际市场 .....



### 商业服务

埃森哲、凯捷管理顾问公司、安永、基德律师事务所、KPMG.....



### 汽车、物流、出行、交通

雷诺、Stellantis、大陆集团、佛吉亚、法雷奥 .....

法荷航集团、DHL、联邦快递、捷富凯、乔达、巴黎机场集团、法国邮政、巴黎塞纳河港口群、巴黎大众运输公司、法国国家铁路、Sogaris、赛思达、法国交通发展集团 .....



### 美妆 / 香水

欧莱雅、香奈儿、娇韵诗、爱马仕、科蒂奢侈品部 (欧缇丽、迪奥、娇兰、依特香水、Laboratoire Native、路威酩轩及希思黎)、普伊格 (Paco Rabanne、Nina Ricci、Jean-Paul Gaultier.....)、Expanscience-Mustela、Pochet、Sephora、依泉、Verescence.....



### 创意产业、视听及新媒体

高蒙电影公司、MK2、网飞、派拉蒙、百代、索尼影业、二十世纪影业、UGC Distribution、环球影业、华特迪士尼、华纳兄弟 .....

Buf、Gameloft、Mac Guff、MPC Paris (前身为 Mikros)、育碧 .....

法国电视一台、法国电视台、Canal+、Mediawan、Newen Studios、JLA Group、Tetra Media Studio.....



### 医疗保健与生命科学

阿斯利康、百时美施贵宝、葛兰素史克、加柏、强生、礼来、默克、辉瑞、罗氏、赛诺菲、诺华 .....



### 时尚、设计、奢侈品

卡地亚、香奈儿、爱马仕、克里斯提·鲁布托、开云集团 (古驰、伊夫·圣罗兰)、LVMH (路易威登、克里斯汀·迪奥、娇兰等) .....



### 信息技术与数字经济

苹果、Altice France、源讯、思科、达索系统、Free、富士通、谷歌、堀场、华为、IBM、Meta (Facebook)、微软、摩托罗拉、诺基亚法国、甲骨文、Orange、飞利浦、赛峰电子与防务公司、思爱普、西门子、索尼、泰雷兹、维旺迪、中兴通讯 .....



### 清洁技术、能源、智能建筑

法液空、阿海珐、法国电力公司、ENGIE、施耐德电气、Enedis、RTE..... 西门子、苏伊士水务法国公司、道达尔能源、威立雅 .....

布伊格集团、埃法日、GA Smart Building、万喜 .....



### 金融服务、保险

美国银行、巴克莱银行、法国巴黎银行、法国人民 - 储蓄银行集团、法国工商信贷银行、花旗银行、法国农业信贷银行、法国国民互助信贷银行、欧洲银行业管理局、巴黎泛欧交易所、高盛集团、摩根大通、汇丰银行、法国邮政银行、摩根士丹利、法国兴业银行、安盛、安联、法国国家人寿保险公司、忠利集团 .....



### M.I.C.E.\*

高美艾博展览集团、法国励展博览集团 (Reed Expositions France 公司与 Reed Midem 公司)、巴黎展览馆集团 .....

\* 会议、奖励旅游、大型会议及展览会



### 旅游、酒店、餐饮

雅高酒店集团、地中海俱乐部、Elior Group、卢浮宫酒店集团、Lucien Barrière Group、万豪国际酒店集团、皮埃尔度假村及中心公园集团、索迪斯 .....

## 巴黎大区，产业摇篮

该大区的产业结构包括汽车、航空、印刷、电子、制药及食品加工等前沿行业。

这些经济活动塑造了巴黎大区的面貌，从塞纳河谷 (汽车)、拉德芳斯 (商业)、萨克雷 (科学) 和拉普莱纳 - 圣但尼 (电影)，到朗吉斯国际市场和热讷维耶港 (两者都是物流专用)。

# 巴黎大区， 创新动力之源

巴黎大区是欧洲乃至全球公认的创新热土。巴黎大区的经济高度多元化，一流高科技集群和研究中心在这里如火如荼地发展，为跨行业合作带来绝佳机会。

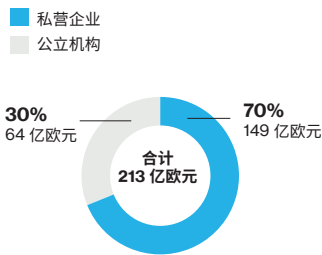
众多法国顶尖机构提交了大量专利申请并获得通过，使巴黎大区成为世界上最具创新性的大区之一。大量发现成果带来了突破性的创新，涉及能源、计算机软件、环境、农业、人工智能、制药及生物技术等各个领域。



© Unsplash

## 欧洲研发大区冠军 (2019年)

### 欧洲研发经费最高的大区



占欧盟 27 国研发经费的 **6.8%**，

占法国研发经费的 **41%**

占法国大区 GDP 的 **3.06%**

国民教育、高等教育研究部，2022 年 12 月，  
欧盟统计局，2023，2020 年数据

占法国私营企业研发费用的 **42.33%**

占法国公立机构研发费用的 **35.05%**

法国国家统计与经济研究所，2022 年，  
2019 年数据

企业的研发经费占巴黎大区  
总经费的 **70%**。

法国国家统计与经济研究所，2022 年，  
2019 年数据

## 走在创新前沿

巴黎：

- 巴黎是全球排名第 **10** 的科技集群
- 欧洲排名第 **1**

全球创新指数，康奈尔大学，欧洲工商管理学院，  
世界知识产权组织，2022 年

巴黎：

- 欧洲最具创新城市排名第 **1**
- 世界排名第 **7**，  
领先于欧洲的伦敦（第 9）、柏林（第 18）、慕尼黑（第 21）及赫尔辛基（第 24）。

仲量联行，《创新地理》(Innovation Geographies)  
报告，2022 年

### 专利与出版物

申请了 **7,687** 项专利，  
占法国提交专利申请总数的 **62.8%**  
INPI，2021 年数据

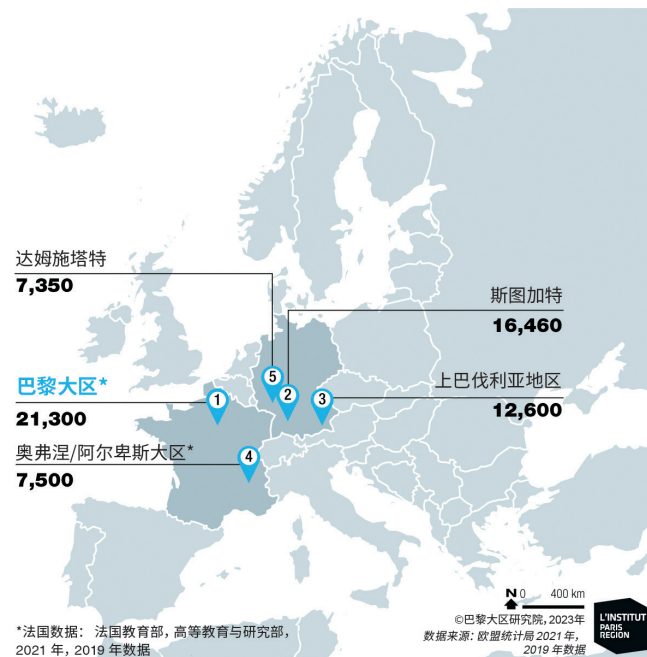
巴黎大区是欧洲地区的领导者，所提交的专利申请占欧盟 28 国提交的欧洲专利申请总数的 **4.4%**。  
科学出版物数量占欧洲的 **3.7%**

**19,917** 篇科学出版物  
• 占法国出版物总量的 **34.5%**  
• 优势领域包括数学、物理学、人文科学和社会科学、宇宙科学。

**26%** 的国际合作出版物，主要是与美国、英国、意大利及日本合作发表的出版物。

Hceres，OST，2021 年，2017 年数据

## 欧洲研发经费最高的大区 (2019 年，单位：百万欧元)



## 大型研究中心

**5** 家科研机构跻身欧盟 28 国创新能力前 20 强榜单

- 法国国家科学研究中心 (CNRS) 排名第 **1**
- 法国国家健康与医学研究所 (INSERM) 排名第 **8**
- 索邦大学排名第 **10**
- 巴黎大学排名第 **15**
- 巴黎公共援助医院 (APHP) 排名第 **17**

Scimago 欧盟 28 国研究排名，2022 年

### 法国国家科学研究中心国际排名

- 研究机构排名第 **3** 大
- 艺术与人文、数学及社会科学领域排名第 **1**
- 计算机科学、物理学及天文学等领域排名第 **2**
- 在自然指数中排名第 **4**
- 法国专利申请数量最多的机构排名第 **6** (2021 年为 378 项)
- 为法国提供 **33,000** 个研发岗位
- **1,100** 家研究实验室遍布法国国内外

Scimago 机构排名，2022 年数据，自然指数，法国国家科学研究中心，INPI，2022 年，2021 年数据



# 各种多学科技术中心

凭借其强大的产业集群、公司合作网络和蓬勃发展的市场，巴黎大区为处于任何发展阶段的企业提供了大量机会。

从人工智能到生物技术、深科技、清洁科技、绿色科技、信息技术、电信、增强现实 / 虚拟现实、3D 动画、航空航天及农业科技等，企业可以立刻融入快速增长的生态系统。

8 个地区竞争力集群及其他众多主题网络 / 集群

4,865 个成员，包括：

- 3,121 家公司
- 486 个实验室和教学机构

超过  
**3,368**  
个项目，包括  
**87 亿欧元**  
的总资助资金



	ASTech	Cap Digital	Cosmetic Valley	Finance Innovation	Medicen	NextMove	Polymeris	系统竞争力集群 (Systematic)
领域	航空、航天及国防	数字化与生态转型	香水与美妆	金融服务	高科技医疗保健和新疗法	汽车与出行产业	橡胶、塑料与聚合物行业	欧洲数字和深度科技创新与技术集群
成员总数	314	800+	622	600	530	565	534	900
大型集团	109	50	80	180	42	110	24	140
中小企业、初创企业	130	700	542	400	439	316	298	550
实验室/教学机构	44	58	200	20	35	71		160
投资者及本地合作伙伴		22				40		50
自集群建立以来，资助的项目总数	109	902	350	28	510	323	350 + 35 个欧洲项目	796
总资助金额	5.5415亿欧元	19.1亿欧元	4.5亿欧元	10亿欧元	24亿欧元	17.5亿欧元	-	36亿欧元

ASTech、Cap Digital、Cosmetic Valley、Finance Innovation、Medicen、NextMove、Polymeris、Systematic (2023年1月数据)

## 巴黎大区其他众多主题网络/集群

- Cancer Campus: 健康技术
- Capital Games: 电子游戏
- CyberCampus: 网络安全
- Descartes Campus: 可持续智慧城市
- EMS Paris IDF Cluster: 水处理、环境及城市土壤
- Genopole: 应用于健康、能源、环境及食品行业的生物技术
- Grand Paris Sport: 健康、体育科技
- Matériaupôle: 材料和工艺
- 巴黎-萨克雷: 农业科技、人工智能、能源、出行、制造、光电/量子
- Paris Saclay Cancer Cluster
- PariSantéCampus: 电子医疗
- Silver Valley: 老龄经济、老龄科技
- Urban Logistics Cluster Paris Region
- Vitagora: 食物和健康
- VR Connection: 增强现实/虚拟现实

# 筹办盛会的理想之地

巴黎大区是深受欢迎的休闲和商务旅游目的地，享有独一无二的地位。2021年，本大区举办了近550场商务活动，其吸引力在于先进的酒店和餐饮设施以及一流的场馆。

占地面积约为700,000平方米，所提供的商业活动接待设施在丰富性和多样化程度方面居欧洲之最。



© Vivatech

## 举办大型贸易展的真正专业之选

巴黎大区工商会，2021年数据

世界第一的展览空间

**70 万平方米**

**21**

个展览和会议场馆

**212**

场贸易展

**331**

场大会

**10 亿欧元**

的经济收益

与前两年一样，2021年，巴黎大区的会展业务和企业活动业务仍受疫情影响。

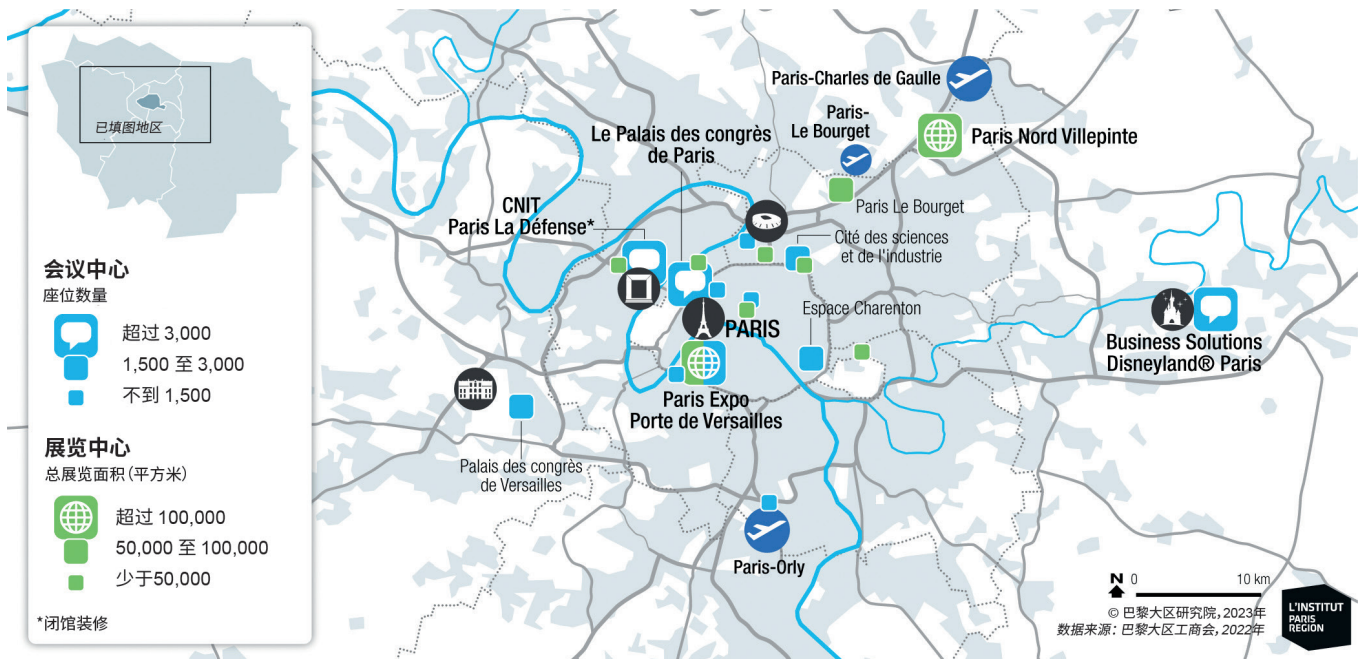
- 210万现场观展人次，包括74,600名国际观众（3.6%）
- 31,900家参展企业
- 参展企业在展会现场的意向成交金额达61亿欧元

在巴黎大区举办的十大专业及公共贸易展（按参观人数和参展企业数量排名）

贸易展名称	业务部门	参观人数 (首次入场)	参展企业	年份
Mondial de l'Automobile/巴黎国际车展	运输、物流、交通及相关设备	1,068,194	500	2018
Salon International de l'Agriculture/巴黎国际农业展览会	农业、园艺、畜牧业、花卉、渔业及相关设备	597,683	967	2019
Foire internationale de Paris/巴黎国际博览会	多部门贸易展和交易会	485,588	2,023	2019
SIAE Salon International de l'Aéronautique et de l'Espace/ 巴黎国际航空展	国防、民事和军事安全	248,512	2,492	2019
巴黎游戏周	旅游、体育和休闲活动	218,312	164	2019
Maison&Objet巴黎国际时尚家居装饰展	家居装饰、室内设计、建筑和生活文化	159,273	5,563	2019
Salon Nautique International de Paris/巴黎游艇展	旅游、体育和休闲活动	147,500	645	2019
Rétromobile/巴黎古董车展	古董、收藏品、跳蚤市场	118,192	615	2020
Salon des vins et des vigneronns indépendants/独立酒农酒展	食品、酒店和餐厅设施	112,911	947	2019
Salon du Livre/巴黎书展	食品、酒店和餐厅设施	107,284	906	2019

巴黎大区工商会、UNIMEV、CJS、主办方声明

巴黎大区的会议和展览中心  
(2022年)



会议举办地

巴黎会议中心 (Paris Convention Center) 是欧洲最大的会议中心，其空间为各类大型国际会议量身打造，距离埃菲尔铁塔仅 15 分钟的路程，位于巴黎凡尔赛门展览馆的中心地带。这里空间庞大、结构完善，可容纳 **35,000** 人。

巴黎: 全球与会人数最多的举办地  
(基于2021年举办的国际会议)

排名	城市	计划举行的混合式/虚拟会议与会人数	实际举行的混合式线下会议与会人数	实际举行的混合式线上会议与会人数	实际举行的虚拟会议与会人数	实际举行的混合式/虚拟会议与会人数
1	巴黎	7万	0.3万	0.1万	18.4万	18.9万
2	巴塞罗那	6.2万	1万	4.3万	9.1万	14.4万
3	台北	5.1万	0.7万	0.9万	12.7万	14.3万
4	伦敦	6万	0.6万	0.6万	11.7万	12.9万
5	维也纳	12.1万	1.3万	0.8万	8.4万	10.5万
6	布拉格	5.7万	0.7万	0.2万	8.5万	9.4万
7	新加坡	6.3万	0.6万	2.7万	4.3万	7.6万
8	斯德哥尔摩	3.3万	0.1万	0.2万	6.8万	7.1万
9	里斯本	5.3万	1.1万	2.4万	3.6万	7.1万
10	阿姆斯特丹	3.7万	1.1万	2万	2.7万	5.8万

国际大会与会议协会, 2022年

举办地绩效指数  
(基于2021年举办的国际会议数量)

排名	城市	计划举行的会议数量	未受影响的会议数量	虚拟会议数量	混合式会议数量	数字化会议数量: 虚拟/混合式会议	业务连续性: 未受影响的/虚拟/混合式会议数量
1	维也纳	113	9	61	22	83	92
2	里斯本	123	7	59	25	84	91
3	雅典	87	10	40	16	56	66
4	巴塞罗那	90	9	41	13	54	63
5	新加坡	102	3	56	16	72	75
6	马德里	79	11	32	19	51	62
7	布拉格	95	3	44	14	58	61
8	巴黎	84	7	31	12	43	50
9	柏林	76	6	38	9	47	53
10	布鲁塞尔	66	16	25	11	36	52

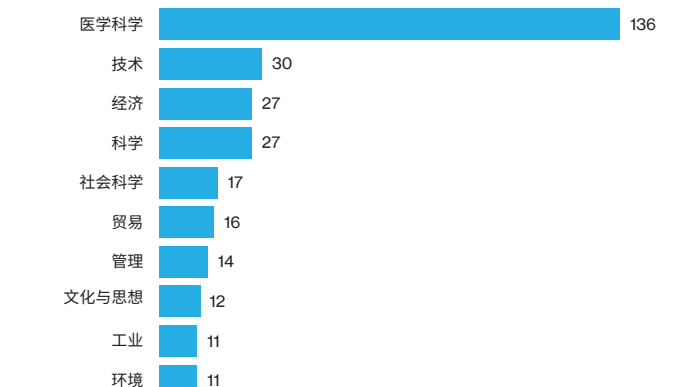
国际大会与会议协会, 2022年

通常，巴黎大区每年会举办 **1,000** 场大会

巴黎会议与游客管理局, 2021年数据

- 471 场大会，在 135 多个场馆举行
  - 331 场线下大会
  - 140 场线上线下融合大会或视频大会
  - 142 场大会推迟或取消
- 534,200 名代表参加了混合式大会或线下大会，其中包括 80,100 名国际代表
- 7.24 亿欧元的经济影响力

大会涉及的十大业务部门



巴黎会议与游客管理局, 2021年数据

## 巴黎大区，世界贸易中心

(2021年)

**1,596 亿欧元**

占法国进口额的 26.9%

**1,014 亿欧元**

占法国出口额的 21.1%

出口量排名**前3**的产品象征着巴黎大区产业的几大专长：

- 航空航天与国防
- 时尚
- 汽车

### 主要进口产品

- 汽车制造业产品：**194亿欧元, 12.1%**
- 天然碳氢化合物：**102亿欧元, 6.4%**
- 医药产品：**98亿欧元, 6.2%**

### 主要出口产品

- 航空航天制造业产品：**101亿欧元, 10.0%**
- 皮革、箱包、鞋子：**99亿欧元, 8.2%**
- 汽车制造业产品：**83亿欧元, 8.2%**

法国海关，2021年



赛峰集团 © 阿德里安·达斯特 (Adrien Daste) / 赛峰集团

### 巴黎大区的主要业务合作伙伴 (2021年)

前十大供应商			前十大客户		
进口			出口		
国家/地区	价值 (十亿欧元)	%	国家/地区	价值 (十亿欧元)	%
中国	25.9	16.2	德国	13.0	12.8
德国	17.0	10.6	美国	11.9	11.7
比利时	15.7	9.8	英国	7.0	6.9
美国	11.6	7.2	意大利	6.9	6.9
西班牙	10.6	6.6	中国	6.9	6.8
意大利	10.4	6.5	西班牙	6.3	6.2
荷兰	6.7	4.2	比利时	6.2	6.1
英国	5.6	3.5	瑞士	5.0	5.0
未知国家	4.0	2.5	香港	2.7	2.6
瑞士	3.8	2.4	荷兰	2.4	2.4
其他国家/地区	48.3	30.5	其他国家/地区	33.1	32.6
巴黎大区全球总计*	159.6	100	巴黎大区全球总计*	101.4	100

法国海关，2021年，\*包括其他国家/地区

供应商主要来自附近国家以及世界经济大国（中国、美国）。

11年来，德国和美国一直是巴黎大区的主要出口合作伙伴。



© Volocopter

# 提供 最先进的 基础设施保障

## 世界一流的商业地产供应能力

巴黎大区提供最全方位的商业地产解决方案：写字楼、第三空间、物流仓储等，企业和投资者可以从中尽情选择，抓住巨大商机。此外，正在建设的大巴黎快线项目将更好连通市区和商业中心、国际机场及高铁车站。

## 通往欧洲和全世界的门户

作为一个主要的交通枢纽，巴黎大区道路总长为 25,000 公里，并拥有三座国际机场、七座高铁（TGV）车站及塞纳河港口群，畅达全球各地，从而使企业可以轻松触及法国、欧洲以及全球各地（非洲、亚洲、美洲等）的消费者和市场。

## 不断发展的环保出行交通网络

可持续发展的基础是更加环保的出行方式。通勤交通方式正在发生变化。巴黎大区是一个拥有主要公共交通基础设施的大区。为了迎接 2024 年奥运会和残奥会，本大区继续推动交通网络的发展，尤其是大巴黎快线的建设。

## 极具竞争力的电信和能源成本

法国拥有最先进的电信和能源网络，从而能够为个人和企业提供有利的成本优势。

# 欧洲 最全方位的 房地产解决方案

巴黎大区拥有 5,500 万平方米的房地产市场，是一个高度多元化、专业化的地区，对各行各业、不同研究领域和寻求各种生活方式的人而言都极具吸引力。  
随着企业重新考虑传统的办公模式，偏向更加灵活的方案及第三方场所，房地产市场最近有所变化。  
巴黎大区的房地产行业拥有各种联合办公空间及世界上最大的创业园区，提供了一个能真正产生业务协同效应的协作生态系统。



巴黎左岸房产中介 (Paris Rive Gauche Immobilier) © Florence Humbert

## 办公空间

面积  
**5,500 万  
平方米**

ORIE, 2022 年

超过 **1,500** 个商业活动区域  
巴黎大区研究院, 2022 年

**34** 个商务区  
巴黎拉德芳斯 - 全球第 **4** 大商务区  
安永 - 城市土地研究所 2020 年

- 现房面积: **410 万平方米**
- 空置率: **7.5%**
- 占用面积: **220 万平方米**
- 在建面积: **170 万平方米**

Immostat 与 德勤, 2022 年, 2022 年数据

## 巴黎大区写字楼租金

巴黎市中心最优平均租金  
• **950 欧元 / 平方米 / 年**

拉德芳斯最优平均租金  
• **600 欧元 / 平方米 / 年**

巴黎大区平均租金  
• **430 欧元 / 平方米 / 年**  
仲量联行 2022 年, 2022 年数据

## 巴黎大区：写字楼租金比伦敦便宜三分之一

写字楼租金追踪指数 (2022 年第 3 季度) 市场排名 (美元)

排名	国家/地区	城市	房屋占用成本 美元/平方英尺/年
1	中国	香港中环	259
2	美国	纽约中城	220
3	英国	伦敦西区	182
4	中国	北京金融街	167
5	美国	硅谷	149
6	中国	北京CBD商务区	140
7	美国	纽约南中城	132
8	中国	上海浦东	128
9	中国	北京中关村	115
10	美国	旧金山	114
11	新加坡	新加坡	110
12	中国	香港东区	109
13	中国	深圳	108
14	美国	迈阿密	106
15	中国	上海浦西	106
16	阿拉伯联合酋长国	迪拜国际金融中心	103
17	日本	东京丸之内	103
18	美国	纽约下城	102
19	英国	伦敦市	101
20	印度	德里康诺特广场	99
21	印度	孟买国际展览中心城郊商业中心	97
22	美国	波士顿	96
23	美国	剑桥市 (马萨诸塞州)	96
24	瑞士	苏黎世	91
25	瑞典	斯德哥尔摩	88
26	美国	圣荷西	87
27	日本	东京涩谷	87
28	日本	大阪	86
29	瑞士	日内瓦	83
30	尼日利亚	拉各斯	83
31	日本	名古屋	82
32	法国	巴黎	80

仲量联行全球顶级写字楼租金追踪指数。2022 年, 2022 年第 3 季度数据

### 满足发展扩容的一切所需

联合办公空间、商务中心、共有办公室——近年来，在巴黎大区，人们可以远程办公的场所数量稳步增长（2017年至2021年间增长了40%），因为这些办公场所响应了儿大基本趋势：个体经营者的游牧式生活方式、通勤限制、快乐办公场所，对有利于互相交流并激发创造力的需求、大型集团对于优化办公用地成本的需求、不断增长的小微企业家群体的社交需求……

**1,023**

个“第三空间”，为职场人士带来灵活性，包括：

- 401个联合办公空间
- 256个共有办公室
- 126个微景观配实验室
- 240个业务创建或发展支持场所

巴黎大区研究院，2022年

### 全球最大的 初创企业园区

STATION F 位于巴黎市中心，将整个创业生态系统齐聚一个屋檐之下。

- 51,000平方米园区面积
- 1,000多家初创企业
- 30多项国际初创企业计划
- 自成立以来已为5,000多家初创企业提供支持
- 共享居住空间：100套公寓，600间房间

Station F, 2022年

### 大巴黎快线：城市项目的绝佳机会（2022年）

为增强巴黎大区在全球化世界中的吸引力和竞争力，巴黎大区正在实施一系列重要基础设施和城市规划项目，包括大巴黎计划——欧洲最大的城市项目。该项目将修建新的交通网络、新的住宅项目、写字楼办公区，以及迎接国际竞争挑战、旨在重塑巴黎大区的研发中心。

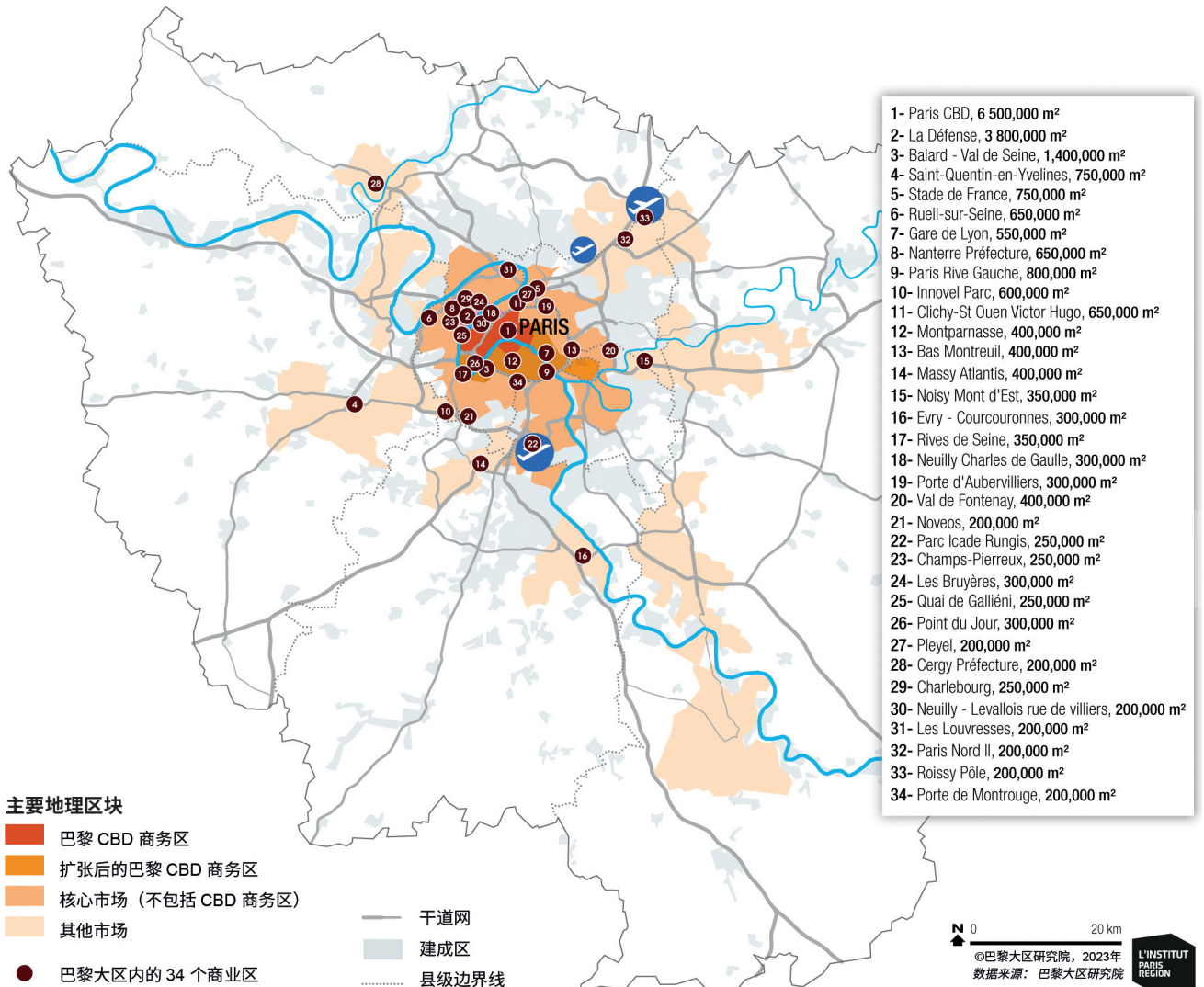
大巴黎快线为巴黎大区新建房屋的大幅上升铺平道路，创造了**250,000至400,000**套住房。

大巴黎快线正在加速城市更新进程，涵盖沿线每个站点800米半径范围内**140平方公里**的街区，总开发潜力为**3,200万平方米**。

到2030年，大巴黎快线设计和建设机构 Société du Grand Paris 将在为建设大巴黎快线而购置的土地上开发**100**多个项目，总建筑面积为**100万平方米**：

- 8,000套多元化住宅单元（几乎60%的开发项目为住房）
- 43,000平方米的零售和服务空间及站内20,000平方米的空间
- 380,000平方米的写字楼、物流仓储及工业地产
- 70%的项目将使用生物材料建造，其中50%为木材

### 巴黎大区写字楼市场



# 不断发展的 重大交通枢纽

巴黎大区位于欧洲的交汇点，各大企业可以轻松触及一个拥有 5 亿多消费者的市场以及欧洲各大城市。本大区拥有高度发达的现代化安全交通网络，包括快速地铁系统、市郊列车、7 座高铁车站及 3 座国际机场，不仅可以在大区内畅通出行，更可轻松前往法国、欧洲乃至世界的其他地方。

本大区正在筹办 2024 年奥运会，目前有包括大巴黎快线在内的多个大型公共基础设施项目正在建设之中，预计将于 2030 年完工。



巴黎地铁 - VanderWolf Images © Adobestock

## 通往欧洲和全世界的门户

### 搭乘飞机

巴黎机场集团，法国机场联盟，2022 年

- 3 座国际机场
- 598,640 次飞机起降
- 从巴黎大区出发即可到达 119 个国家/地区以及 328 个目的地

**8,670 万**  
旅客

### 巴黎夏尔·戴高乐机场 (CDG)

- 欧洲客运量领先机场\*
- 欧洲交通枢纽全球连通性排名第 4
- 5,750 万旅客
- 402,849 次飞机起降
- 328 个目的地

### 巴黎 - 奥利机场

- 2,920 万旅客
- 195,791 次飞机起降
- 128 个目的地

### 巴黎 - 勒布尔热机场

- 欧洲领先的商务机场
- 51,834 次飞机起降
- 800 个目的地
- 10 座飞机和 1 座直升飞机

\* 欧盟统计局，2022 年，2020-2021 年数据

### 搭乘火车

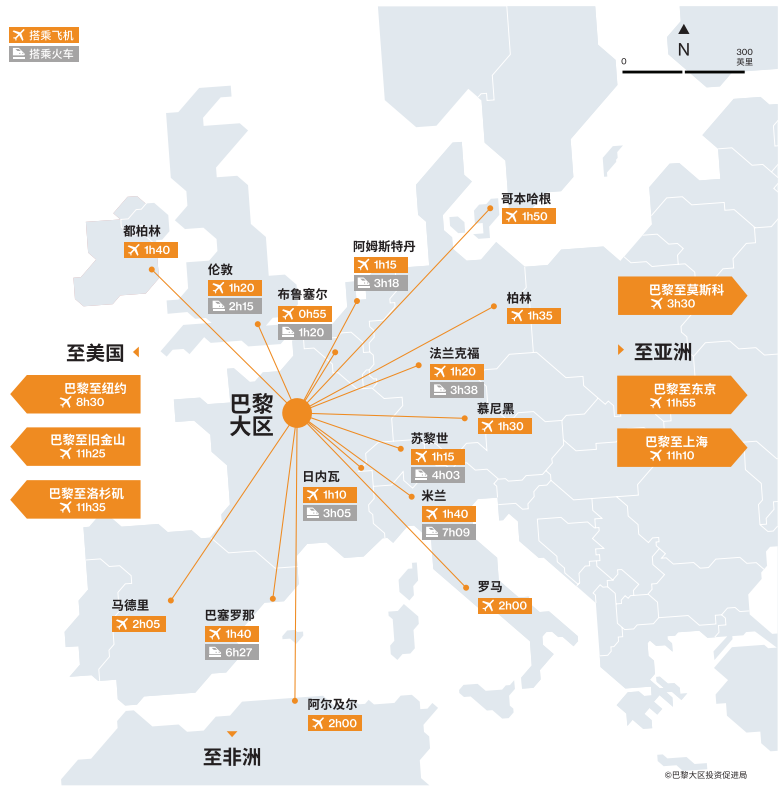
法国国家铁路，2021 年，巴黎大区交通委员会，欧洲之星，巴黎大区区域铁路，2022 年

**10**  
座火车站，包括

**7**  
座高铁 (TGV) 车站

- 巴黎大区旅客人数为 340 万 (占法国客流量的 70%)
- 每天列车班次为 6,000 班
- 390 个站点
- 到 2024 年，将新增 200 多个站点
- 全球最繁忙火车站排名第 2，仅次于东京
- 5 座火车站每日客流量超过 100,000 人次
- 巴黎北站，欧洲最大的火车站：2021 年客流量为 1.266 亿人次
- 巴黎圣拉扎尔火车站：客流量为 9150 万人次
- 巴黎里昂火车站：客流量为 8000 万人次
- 奥尔日河畔瑞维西火车站 (Ouigo 高铁)：客流量为 4180 万人次
- 巴黎蒙帕纳斯火车站：客流量为 4100 万人次

## 巴黎大区，连接欧洲和全世界



巴黎大区拥有欧洲大陆最大的航空枢纽：大多数欧洲主要城市均在两小时航空交通圈内。通过 TGV 高铁线路，本大区可高效直达其他地方，尤其是快速直达比利时、荷兰、德国及卢森堡。优越的地理位置与发达的交通基础设施相结合，成就了巴黎大区重要的交通枢纽地位，轻松畅达其他市场，尤其是非洲和中东。

搭乘欧洲之星，巴黎北站与伦敦之间只需 2 小时 16 分。每天多达 15 班。每周 7 天。欧洲之星，2022 年

巴黎大区地方政府通过与巴黎大区投资促进局、巴黎机场集团及巴黎大众运输公司的合作，在蓬图瓦兹机场举行了新型可持续城市空中交通 (eVTOL：电动垂直起降飞机) 测试中心落成典礼。巴黎机场集团，2022 年



## 密集而独特的大区内部交通网络

公共交通、自行车、电动滑板车和传统滑板车、自助车辆、自动驾驶汽车、公交车与无人驾驶地铁：当地交通系统提供多样化且不断丰富的交通选择。

出行类型	出行次数/工作日 (百万)	2018年的变化 (2020年 10月) (%)
步行	16.2	- 4
汽车	12.0	- 19
公共交通	6.8	- 28
自行车	1.0	+ 25
电动两轮车	0.6	+ 40
其他	0.2	- 11
合计	37	- 13

巴黎大区交通委员会 (2020 年 10 月 9 日)

巴黎大区的公共交通 出行人次为33亿		
交通方式	线路	出行人次 (十亿)
地铁	16	1,015
巴黎大区快铁列车*	13	942
有轨电车	11	266
公交车/夜间公交车	1,529	1,086
合计	1,569	3,309

Ile-de-France Mobilités d'après Optile, 巴黎大众运输公司, 法国国家铁路, 2022 年, 2021 年数据 \* 高速地铁

## 庞大的公共交通网络, 由大巴黎快线进一步延伸

这一欧洲最大的城市开发项目正在建设新的交通网络。该项目大力投资公共交通网络的现代化和扩建工程。

- 新增 **200 公里** 自动化地铁线路
- **68 座** 新车站
- 每天运输 **200 万至 300 万** 旅客
- 到 2030 年, 投资 **361 亿欧元** 该项目将连接巴黎大区的 **3 大** 机场以及商务区 and 科技集群。
- 大巴黎快线设计和建设机构 Société du Grand Paris 将在为建设大巴黎快线而购置的土地上开发总共约 **100 万平方米** 建筑面积的项目。

### 巴黎大区的公共交通

具有竞争力的公共交通月卡, 2023 年价格为 **84.10 欧元**  
巴黎大区交通委员会, 2023 年

巴黎大区的铁路系统每年载客量超过 **20 亿** 人次。

- 巴黎大区的公共交通网络世界排名第 **3**, 仅次于东京和首尔, 领先于上海、伦敦和纽约。
- **3,300 公里** 铁路营业历程
- **454 个** 巴黎大区快铁站点
- **304 个** 地铁站点
- **230 个** 电车站点
- **14 号线每 85 秒一班地铁**
- 巴黎大区快铁 A 线高峰时段 **每 2 分钟一班列车**
- 得益于发达的公共交通网络, 巴黎大区居民每年公共交通出行里程高达 **300 亿公里**, 这意味着 **每年可减少 400 万吨的二氧化碳排放**。
- 巴黎大区密集区域 (到 2025 年) 及大区其他区域 (到 2029 年) 将拥有近 **5,000 辆** 零排放公交车
- 到 2030 年, 将有 **1,100 多** 列电动火车和巴黎大区快铁列车投入营运

Ile-de-France Mobilités d'après Optile, 巴黎大众运输公司, 法国国家铁路, 2022 年, 2021 年数据

### 主动出行、自行车及电动出行

步行仍然是巴黎大区居民的主要出行方式, 其次是汽车和公共交通。其他创新环保的交通方式, 如自行车及类似的两轮车辆, 也日益受到青睐。

### Velib Metropole, 自助式自行车系统

- **15,000 辆** 自行车: **60%** 为传统自行车, **40%** 为电动助力自行车,
- **1,421 个** 停靠点, 遍布 **58 个** 本大区市镇
- **623,000 名** 用户
- **358,240 名** 订户

### Véligo Location, 提供电动自行车长期 (6 至 9 个月) 租赁服务

- **15,000 辆 Véligo Location** 自行车
- **500 辆** 电动助力货运自行车

### 无桩式共享单车、电动滑板车和轻便摩托车运营商

- 电动自行车: **12,500 辆** 位于巴黎市内, **550 辆** 位于市郊
- 电动助力车: 约 **8,600 辆** 位于巴黎市内及近郊
- 电动滑板车: **15,000 辆** 位于巴黎市内, **6,000 辆** 位于巴黎市外
- **1,750 辆** 电动汽车

### 无桩式共享汽车服务

- 共享汽车: **1,130 辆** 汽车
- 巴黎大区研究院、巴黎大区交通委员会、Velib Metropole

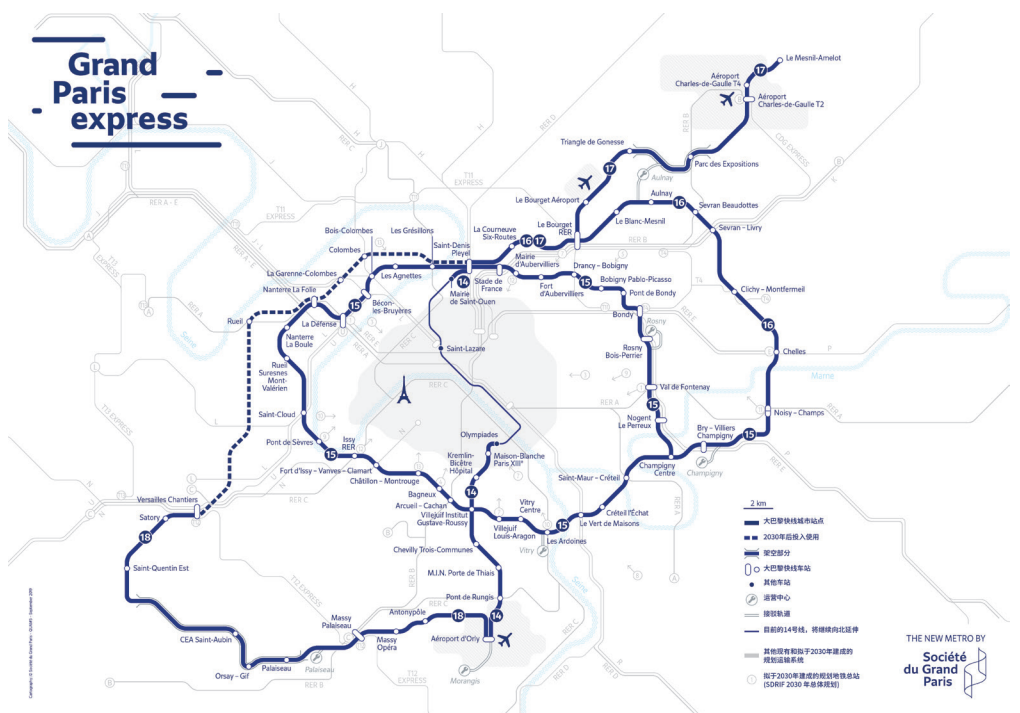
### 拼车

- 每天有 **900,000 人** 拼车上班
- 拼车减少了 **272,746 吨** 的二氧化碳排放

巴黎大区交通委员会, 2022 年

### 大巴黎快线

随着大巴黎快线和 200 公里新线路的建设, 将出现多个交通便利、土地和房地产价格更实惠的新区。



# 极具成本效益的物流

巴黎大区位于欧洲两条主要货运走廊的交界处，是理想的物流和航运枢纽。巴黎大区拥有 1220 万居民，而在 200 公里半径的辐射区域内，估计有 2,500 万居民，是法国领先的进口（占进口的 27%）和出口（占出口的 21%）大区。

90% 的货物通过公路运输，6% 通过水路运输，4% 通过铁路运输。巴黎大区线上购物人数超过 700 万人，其中 84% 的交易为实物商品。电商客流量占城市购物客流量的 20%，并且每年以 15% 的速度增长。物流行业正在探索众多解决方案，从更快的交货时间到靠近最终用户的仓库，而其他创新成果对于主要物流企业也极具吸引力。



利迈（伊夫林省）塞纳河畔物流中心 © Adobestock

## 物流房地产仓储能力十分可观

多个仓库面积超过 5,000 平方米

- 占地面积：1,900 万平方米
- 可用面积：814,000 平方米
- 占用面积：940,000 平方米

巴黎大区，2022 年，BNP 巴黎银行房地产，2022 年，2022 年第 3 季度数据

## 巴黎大区极具竞争力的物流成本

每年最优平均租金（2021年第4季度）（欧元/平方米/年） 面积超过5,000平方米的仓库	
伦敦（英国）	197
奥斯陆（挪威）	135
赫尔辛基（芬兰）	120
都柏林（英国）	113
伯明翰（英国）	102
曼彻斯特（英国）	98
斯德哥尔摩（瑞典）	91
哥本哈根（丹麦）	91
柏林（德国）	90
慕尼黑（德国）	90
巴塞罗那（西班牙）	87
维也纳（奥地利）	86
法兰克福（德国）	85
汉堡（德国）	79
马德里（西班牙）	75
布达佩斯（匈牙利）	69
布拉格（捷克共和国）	69
<b>巴黎（法国）</b>	<b>60</b>
布鲁塞尔（比利时）	58
米兰（意大利）	57

欧洲物流市场，2021 年第 4 季度，BNP 巴黎银行房地产，2022 年 03 月

## 航空、公路、水路和铁路物流

巴黎大区每年生产约 2.3 亿吨商品。公路运输占据了绝大部分的货物运输，即总吨数的 90%，内河运输占 6%，铁路运输占 4%。

涉及巴黎大区的物流既有国内物流，也有国际物流。主要通过集装箱进口的消费品，沿着两条主要走廊抵达巴黎大区，一条是依靠安特卫普港，全部采用公路形式，而另一条则是依靠勒阿弗尔港，已实现多式联运。

巴黎夏尔·戴高乐机场  
**欧洲排名第 2**  
货物运输

欧盟统计局，2022 年，2020-2021 年数据

### 空运

- 已托运 210 万吨货物和邮件
- 390 万吨货运能力（两座机场）
- 巴黎夏尔·戴高乐机场设有 79 个货运专用飞机停放点
- 服务全球 328 个城市
- 欧洲首都和主要城市均在 2 小时航程内
- 大约 90% 的空运货物在巴黎夏尔·戴高乐机场和奥利机场托运

巴黎机场集团，法国民航总局，2021 年数据

### 公路网

- 12,000 公里公路，包括 497 公里的国道和 620 公里的高速公路
- 运输 1.78 亿吨货物

SDSES，2019 年，欧盟统计局，2019 年

**排名第 1**  
法国 内河港

**排名第 2**  
欧洲 内河港

### 水路

- 70 座城市港口，包括
- 6 个多式联运平台
- 500 公里通航水道
- 1,000 公顷的港口区域
- 6 个集装箱码头
- 水路：2,250 万吨货物
- 托运 152,500 个标准箱
- 100 万平方米的仓储空间

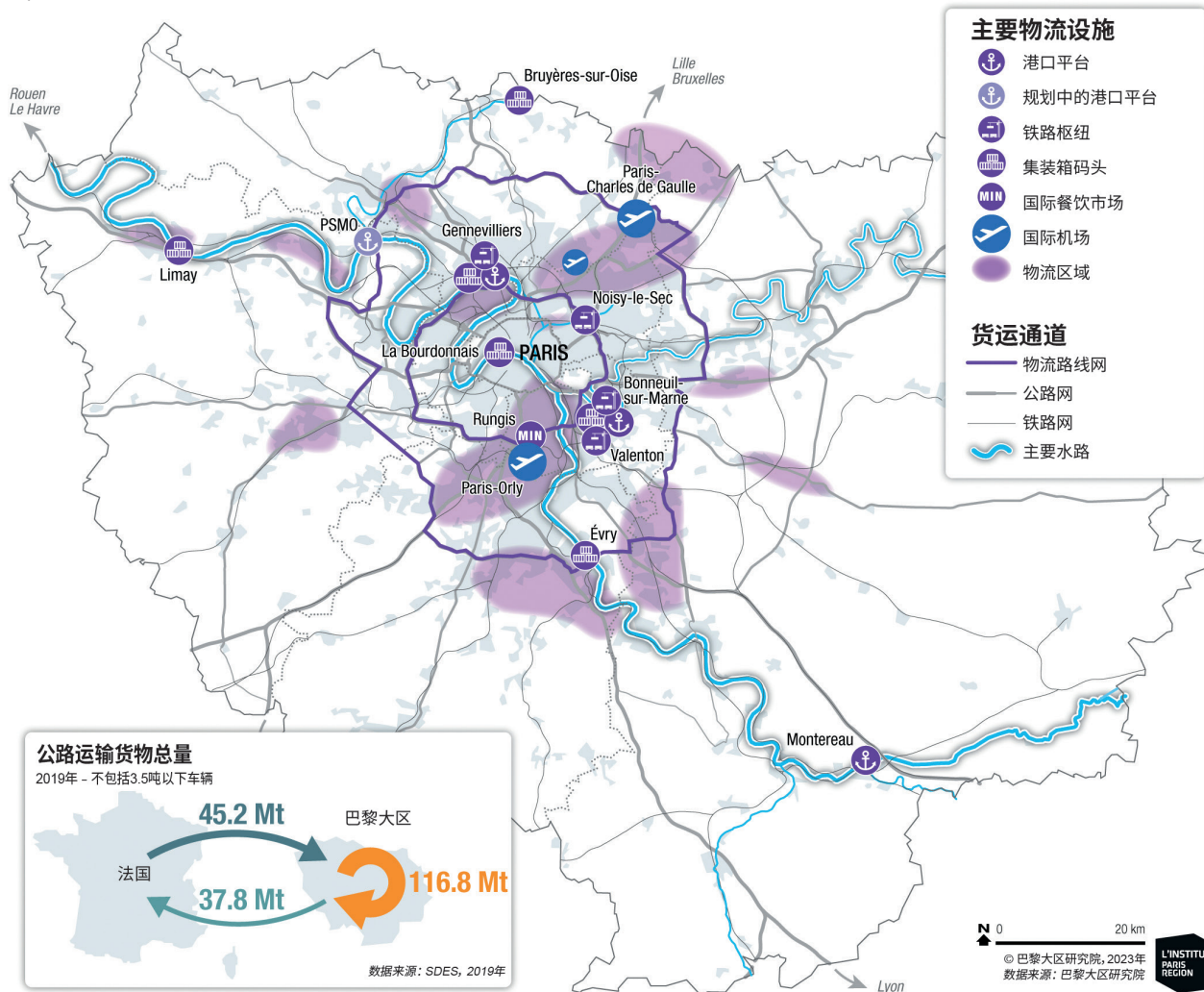
塞纳河港口群，2022 年，2021 年数据

### 铁路货运

- 铁路货物运输量为 1,000 万吨，包括通过巴黎大区港口运输的 180 万吨货物
- 4 个铁路 / 公路站点
- 瓦朗通 - 法国排名第 1 铁路 / 公路站点
- 铁路物资：490 万吨

法国公路和高速公路研究所 (Setra)，塞纳河港口群，2021 年，Unicem，2019 年

巴黎大区的物流  
(2023年)



更加便利的货物运输

主要多式联运供应链系统应运而生，以促进货物运输。其中一个环节是塞纳河港口群，它是通往巴黎大区的海上门户。得益于多式联运方式，该港口参与可持续物流的创新。每年处理超过 2000 万吨货物，避免了 100 多万辆卡车的公路运输。此外，巴黎塞纳河港口群现已成为法国最大的内河港口，在欧洲排名第二。

巴黎大区主要港口货流			
	水路 (千吨货物)	集装箱 (TEUs*)	铁路 (千吨货物)
热讷维利耶	3,470	107,755	814
利迈	1,084	3,633	421
马恩河畔博讷伊	1,358	19,136	635
瓦兹河畔布吕耶尔	575	350	0
埃夫里	309	0	0
马恩河畔普雷西	49	4,178	未连接到铁路
Paris-La Bourdonnais	95	17,529	未连接到铁路

\* 20英尺标准集装箱 - 塞纳河港口群 - 巴黎港，2022年，2021年数据

# 欧洲光纤连接最发达的地区之一

巴黎大区的经济依靠其强大的数字生态系统来满足众多行业的需求。本大区是法国所有现有互联网网络的连接点。光纤到户基础设施目前几乎已覆盖全区所有地方，所有居民，无论是居住在城市密集地区还是农村地区，均可使用该系统。

本大区拥有密集的数据中心和电信基础设施，提供极具竞争力的能源成本优势。



© DATA4 法国分部，马尔库西（埃松省，91）

## 智能互联大区

法国高速宽带计划于 2013 年 2 月启动，目的是使所有住宅、企业和政府部门连接到高速互联网，从而在 2022 年使全法国实现宽带覆盖。

巴黎大区的目标是到 2025 年成为欧洲第一个光纤电缆全覆盖的大区。

## 可靠的电信和网络

### 4G 移动电话

- 4 家运营商 (Orange、Bouygues Telecom、SFR 及 Free)
- 覆盖 **99.8%** 的人口
- **100%** 覆盖巴黎地铁 (隧道和车站)

### 5G 移动电话

- 这 4 家运营商已在大巴黎都会区部署了 5G 网络。
- 近 **90%** 的站点配备 5G 并提供超高速移动宽带 (理论速度为 240 Mbit/s)。

法国电子通信与邮政管理局 (ARCEP)，2022 年 12 月 15 日

## 欧洲最实惠的手机流量套餐和宽带套餐

根据比利时电信监管机构 IBPT 的数据，法国电信行业竞争激烈，从而使消费者能享受欧洲最低的电信资费。法国和英国的电信运营商提供的手机流量资费最为低廉。

法国的宽带资费为史上最具吸引力。这些套餐 (从单一的宽带联网套餐到包括宽带电视、固定电话及移动电话在内的套餐) 的价格范围从 20 欧元到 40 欧元多一点。包括超高速宽带 (100Mbp/秒)、宽带电视及无限制固定电话在内的套餐价格：

- 法国：**<30 欧元**
- 英国：**40 欧元**
- 德国：**>45 欧元**
- 卢森堡：**>50 欧元**
- 比利时：**70 欧元**

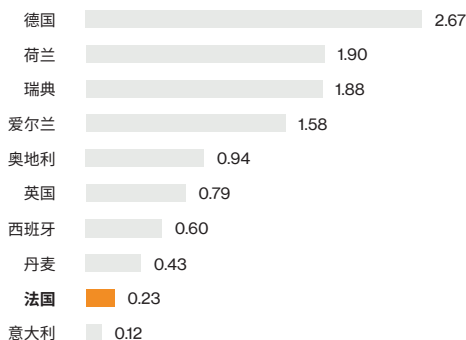
IBPT, 2022 年, 2021 年数据

## 尖端基础设施

众多高科技公司和国际知名的竞争力集群落户巴黎大区，享受大区提供的尖端数字基础设施 (超高速互联网、网络安全、云计算等) 以及极具竞争力的能源成本优势。

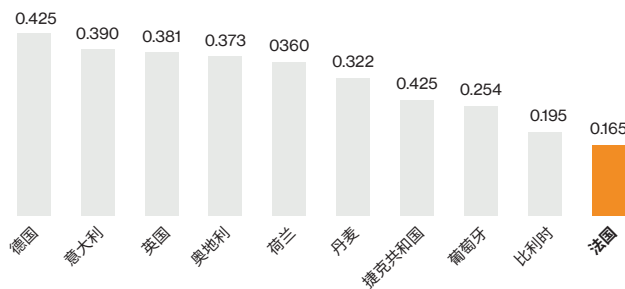
## 法国在电信和能源成本方面极具竞争力

1GB 移动数据的平均资费 (基于 2022 年套餐, 单位: 美元)



比价网站 Cable.co.uk (经由 Statista 统计机构), 2022 年, 西欧部分国家

商业用电价格 (欧元 / 度)




Global Petrol Prices 网站, 2023 年 2 月, 2022 年 6 月价格, 部分国家

# 巴黎大区 研究院

城市规划和环境局

城市规划  
文化与遗产  
创新  
更新换代  
气候  
生物多样性  
移动出行  
经济



<https://en.institutparisregion.fr>

L'INSTITUT  
PARIS  
REGION



Crédit: photo AdobeStock

# 扩展您的网络，促进经济增长， 与巴黎大区工商会携手共进

您是一家外企？  
您是否在法国市场寻找潜在的商业伙伴？



Doing Business  
in Paris

竭诚为您服务

[international.cci-paris-idf.fr](http://international.cci-paris-idf.fr)



01 55 65 44 44

Prix d'un  
appel local

Du lundi au vendredi de 9H00 à 17H30



CCI PARIS ILE-DE-FRANCE  
INTERNATIONAL



CHOOSE  
PARIS  
REGION

## 巴黎大区投资促进局

与我们携手合作，快速融入当地市场，在欧洲最繁荣的地区拓展业务！



[chooseparisregion.org](https://chooseparisregion.org)

[xing.you@chooseparisregion.org](mailto:xing.you@chooseparisregion.org)



ChooseParisRegion



parisregion



ChooseParisRegion



@ChooseParisReg



[contact@chooseparisregion.org](mailto:contact@chooseparisregion.org)  
[chooseparisregion.org](http://chooseparisregion.org)



[info@institutparisregion.fr](mailto:info@institutparisregion.fr)  
[en.institutparisregion.fr](http://en.institutparisregion.fr)



[crocis@cci-paris-idf.fr](mailto:crocis@cci-paris-idf.fr)  
[crocis.cci-paris-idf.fr](http://crocis.cci-paris-idf.fr)