

LA SANTÉ AU TRAVAIL EN RÉGION

Quels outils, quels tableaux de bord ?

Maylis TELLE-LAMBERTON (ORS Île-de-France)

OBSERVATOIRE RÉGIONAL
DE SANTÉ ÎLE-DE-FRANCE

SYNTHESE

Accéder à l'étude complète sur www.ors-idf.org

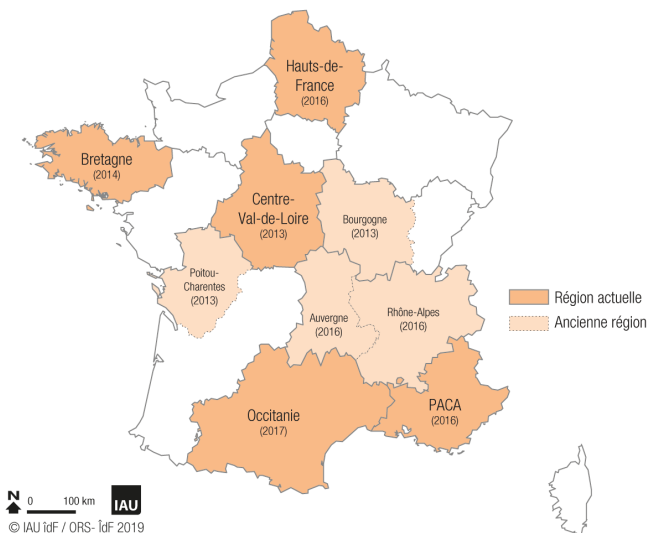


L'observation régulière et structurée de la santé au travail, tant du point de vue des expositions professionnelles que de celui des problèmes de santé associés, constitue une aide précieuse pour l'orientation des actions de prévention. Ce travail fait l'inventaire et la synthèse des différents outils existant en France métropolitaine pour observer la santé au travail à un niveau régional.

La mise à disposition de données sur les expositions professionnelles et la santé bénéficie à tous les acteurs : professionnels de la santé au travail, employeurs ou représentants des salariés. Elle favorise la réalisation d'un diagnostic partagé, préalable précieux pour une politique de prévention opérationnelle.

La DIRECCTE Île-de-France a sollicité l'ORS Île-de-France pour la réalisation partenariale d'un tableau de bord en santé au travail. Pour capitaliser l'expérience déjà acquise dans les différentes régions de France, une synthèse de l'existant en régions a été réalisée. Cette synthèse sera également utile dans le cadre du 3e Plan Santé Travail (action 3.13 « Développer à destination de toutes les régions une méthodologie de regroupement des données permettant d'établir un diagnostic territorial opérationnel et de l'animer »).

Régions disposant d'un tableau de bord santé travail



Légende : les régions en couleur orange disposent d'un tableau de bord (nom du tableau de bord en noir)

L'essentiel

- Un système d'observation multi-sources dans la plupart des régions, le plus souvent mis en place par les observatoires régionaux de santé ;
- Cinq thèmes systématiques : données socio-économiques, accidents du travail et maladies professionnelles, expositions professionnelles, pathologies en lien avec le travail et maintien dans l'emploi ;
- Différents systèmes de surveillance ou de vigilance utilisés selon les régions (enquête SUMER, observatoire EVREST, programme MCP et réseau RNV3P) ;
- En Île-de-France, des outils spécifiques mobilisables dès maintenant : SUMER et les données d'incidence de deux grands services de santé au travail franciliens.

Méthodologie

La recherche s'est basée à la fois sur un travail réalisé par la Fnors (« Exemple de travaux des ORS dans le champ « santé-travail ». État des lieux en mai 2016 ») et sur des recherches internet complémentaires tant par moteur de recherche que par recherche systématique sur les sites internet des ORS.

RÉSULTATS ET ENSEIGNEMENTS

Certaines données disponibles dans toutes les régions

Les données socio-économiques de cadrage sont disponibles à l'INSEE tant à l'échelon national que régional grâce au recensement de population et aux données ESTEL (estimations d'emploi localisées) ; les données sur les accidents du travail et maladies professionnelles indemnisés peuvent être obtenues par les organismes de sécurité sociale (régime général et mutualité sociale agricole a minima).

Quatre grands outils utilisables pour l'évaluation des expositions professionnelles et/ou des pathologies associées

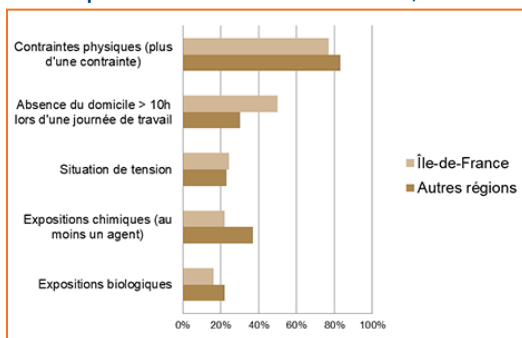
- > l'enquête nationale SUMER (Surveillance médicale des risques) -DARES,
- > l'observatoire EVREST, dispositif léger de suivi, qui permet de décrire la pénibilité, les symptômes et gênes associés par métier et leurs évolutions,
- > le programme MCP de Santé publique France (maladies à caractère professionnel), recueil « flash » sur quinze jours de la prévalence des MCP,
- > le réseau RNV3P, dispositif orienté sur la vigilance (détecte les pathologies émergentes dans une optique analogue à celle de la pharmaco ou toxicovigilance).

Certaines données plus difficiles à constituer

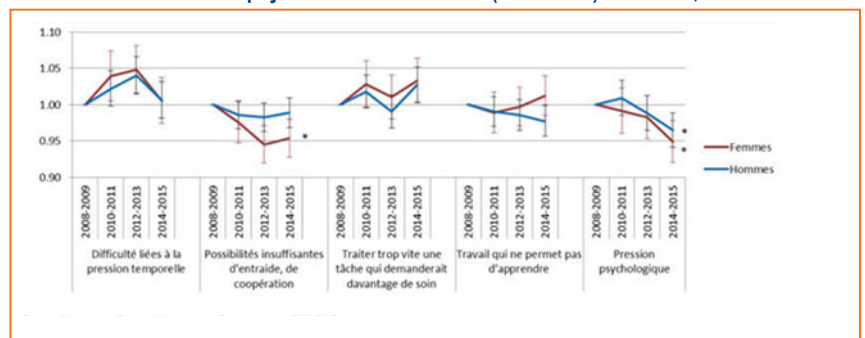
Les données sur les expositions professionnelles, les pathologies en lien avec le travail et le maintien dans l'emploi sont plus difficiles à constituer et les outils utilisés diffèrent selon les régions.

EXEMPLES DE DESCRIPTION DES EXPOSITIONS ET PATHOLOGIES LIÉES AU TRAVAIL

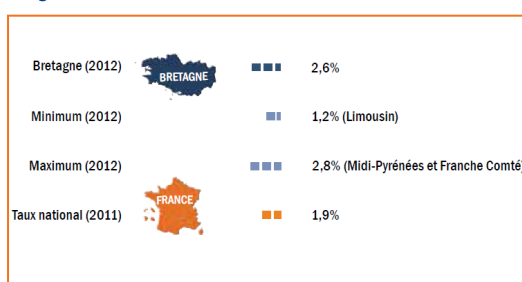
Taux de prévalence - SUMER Île-de-France, 2010¹



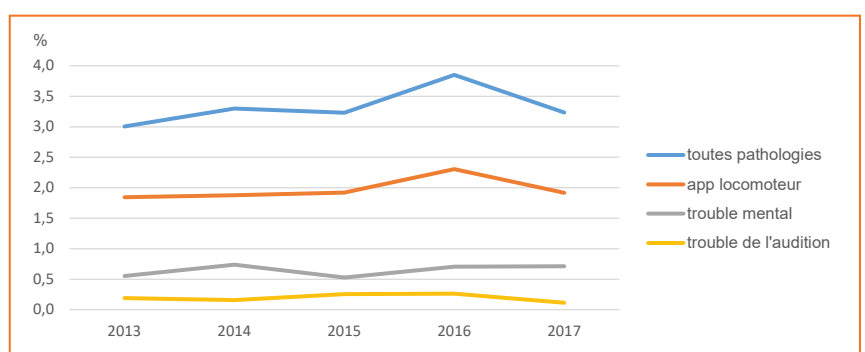
Évolution de contraintes psychosociales au travail (odds ratio) - EVREST, 2008-2015²



Taux de prévalence souffrance psychique - Programme MCP, 2011-2012³



Taux d'incidence des pathologies en relation avec le travail - RNV3P, APST-BTP-RP Île-de-France, 2013-2017⁴



Observatoire régional de santé Île-de-France
 15, rue Falguière
 75015 PARIS
www.ors-idf.org
 Président : Dr Ludovic Toro
 Directeur de la publication : Dr Isabelle Grémy

Sources :

- 1 : Enquête Sumer 2010, Dares DGT - Traitement Directe Île-de-France - Sese. Exploitation ORS - Île-de-France. Champ de l'enquête : salariés surveillés par la médecine du travail hors fonctions publiques d'État et territoriale, MSA et intérimaires.
- 2 : Directe Hauts de France. La santé au travail dans les Hauts-de-France. Atlas régional, actualisation 2016. Observatoire Evrest, région Hauts-de-France 2016
- 3 : ORS Bretagne. Tableau de bord santé au travail en Bretagne. 2014.
- 4 : Réseau mv3p, Anses, service de santé au travail APST-BTP RP, Association paritaire de santé au travail du bâtiment et des travaux publics de la région parisienne - exploitation ORS Île-de-France.

L'ORS Île-de-France, département autonome de l'Institut Paris Region, est un observatoire scientifique indépendant financé par l'Agence régionale de santé et le Conseil régional d'Île-de-France.

ISBN 978-2-7371-1928-6